



SONDEO ELECTORAL

PASO 2017

Indicadores Fin Julio 2017



EL SONDEO

Ficha técnica

- Relevamiento : Sondeo electoral (21 de Julio al 26 de Julio)
- Vínculo : Plataforma Online / Encuesta telefónica (IVR)
- Público Objetivo : Mayores de 16 años, Provincia de Buenos Aires respetando la distribución poblacional de cada sección electoral y considerando parámetros censales de edad y sexo.
- Muestra : 2200 Casos
- Selección : Aleatoria
- Nivel de Confianza : 95%
- Error Muestral : 2.3%

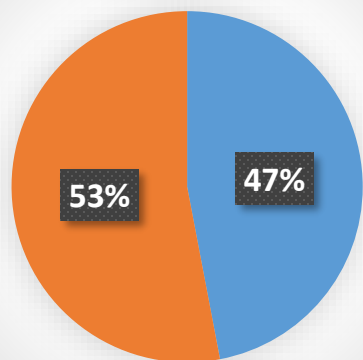


EL SONDEO

PROVINCIA DE BUENOS AIRES

FICHA TECNICA - ELECTORES (MUESTRA)

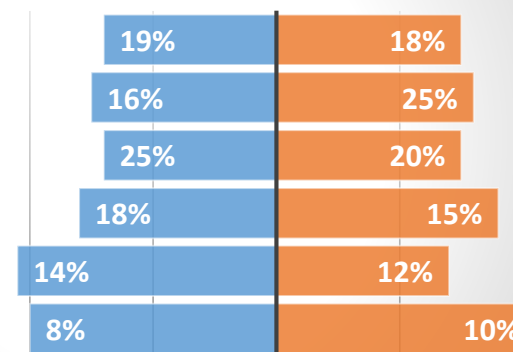
BS. AS.



■ Masculino ■ Femenino

Pirámide poblacional de la muestra

+ DE 65 AÑOS
ENTRE 56 Y 65 AÑOS
ENTRE 46 Y 55 AÑOS
ENTRE 36 Y 45 AÑOS
ENTRE 26 Y 35 AÑOS
ENTRE 16 Y 25 AÑOS



■ % Femenino ■ % Masculino



PROV. BS. AS.- SENADORES INTENCIÓN DE VOTO



Esteban Bullrich
Gladys González
Cambiemos

37,63%



Cristina F. de Kirchner
Jorge Taiana
Unidad Ciudadana

35,72%



Sergio Massa
Margarita Stolbizer
1 País

11,77%



Florencio Randazzo
Ma. Florencia Casamiquela

4,65%



Néstor Pitrola
Andrea D'Atri

2,18%

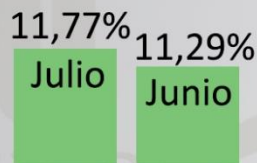

Otros
1,09%

Indecisos
3.32%

En Blanco
o inválido
3.64%



PROV. BS. AS.- SENADORES INTENCIÓN DE VOTO



4,65% 4,78%
Julio Junio
Florencio Randazzo
Ma. Florencia Casamiquela

2,18% 1,95%
Julio Junio
Néstor Pitrola
Andrea D'Atri

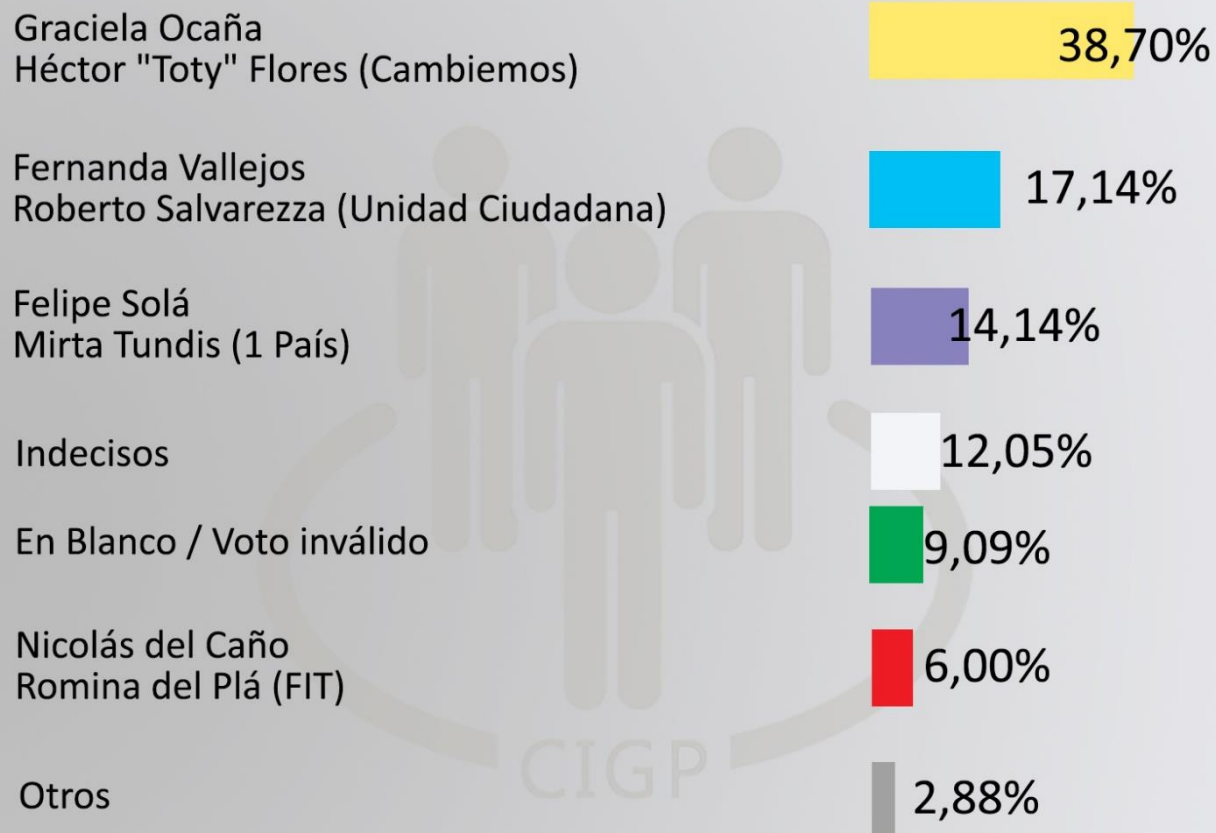
3,32% 2,02%
Julio Junio
Indecisos

1,09% 2,44%
Julio Junio
Otros

En Blanco
Inválido
Julio – Junio
3.64 – 0.73

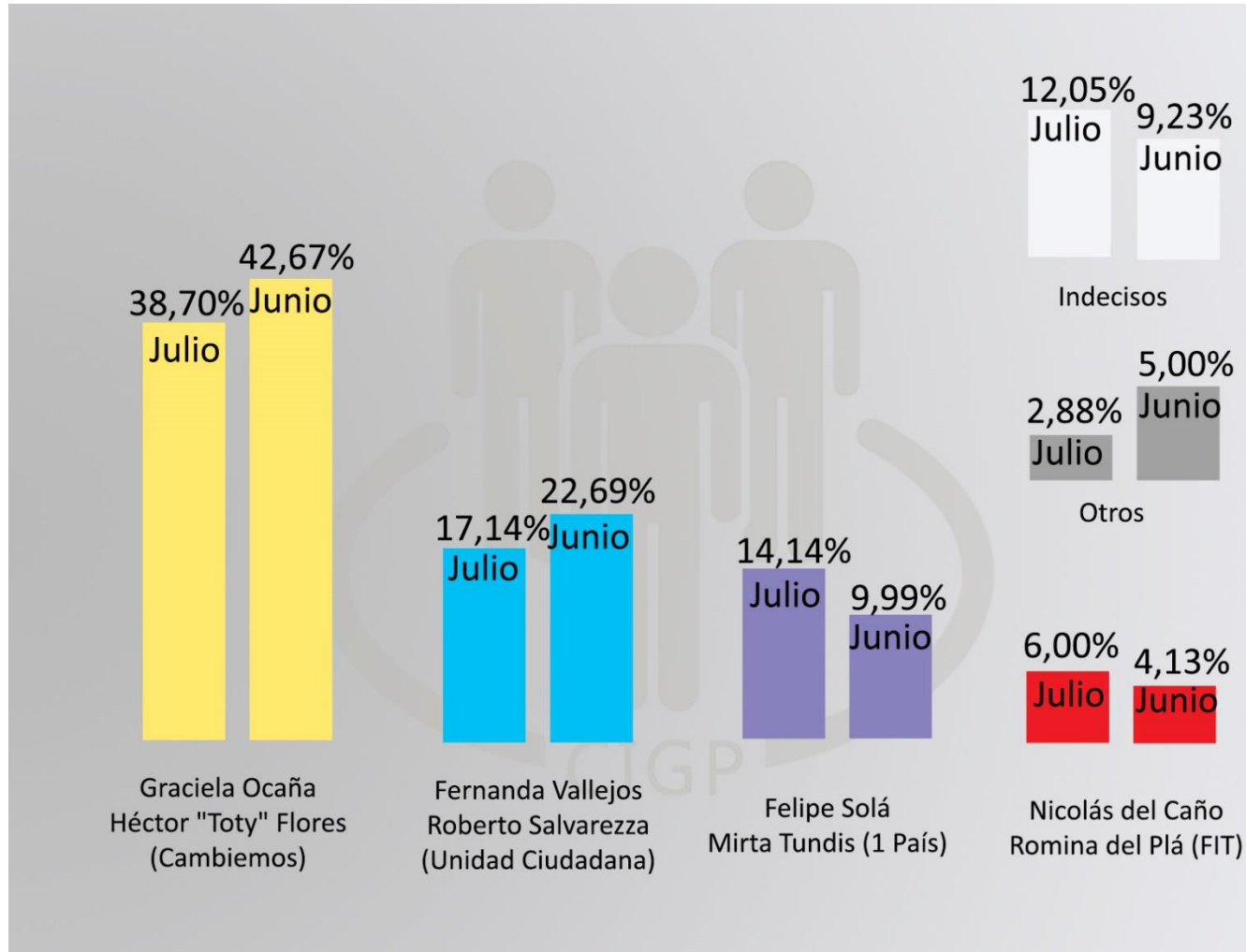


PROV. BS. AS.- DIPUTADOS INTENCIÓN DE VOTO





PROV. BS. AS.- DIPUTADOS INTENCIÓN DE VOTO



En Blanco
Inválido
Julio – Junio
9.09 – 6.30