



Febrero 2020

SONDEO DE OPINIÓN República Argentina

DATOS GENERALES

FICHA TÉCNICA

- Relevamiento: 27 de febrero al 2 de marzo de 2020
- Vínculo: MIXTO: No probabilístico a través Plataforma Online y Sistema automático de encuesta telefónica IVR
- Público Objetivo: Mayores de 16 años, República Argentina. Respetando la proporción de sexo, edad, nivel educativo y densidad poblacional de cada distrito.
- Muestra: 1140 Casos
- Selección: Aleatoria
- Nivel de Confianza: 95%
- Error Muestral: 3,5 %






OPINIÓN – MARZO 2020

¿A cuál de estos políticos considera líder de la oposición?

NINGUNO




35,26%



M. MACRI




33,16%



M. E. VIDAL




8,42%



H. R. LARRETA



7,89%



No Sabe / No Contesta: 5,79% - Patricia Bullrich 3,95% - Mario Negri 2,63% - Otros 2,90%



OPINIÓN – MARZO 2020

*¿Cómo evalúa hasta el momento,
la gestión de Alberto Fernández?*



41.05%

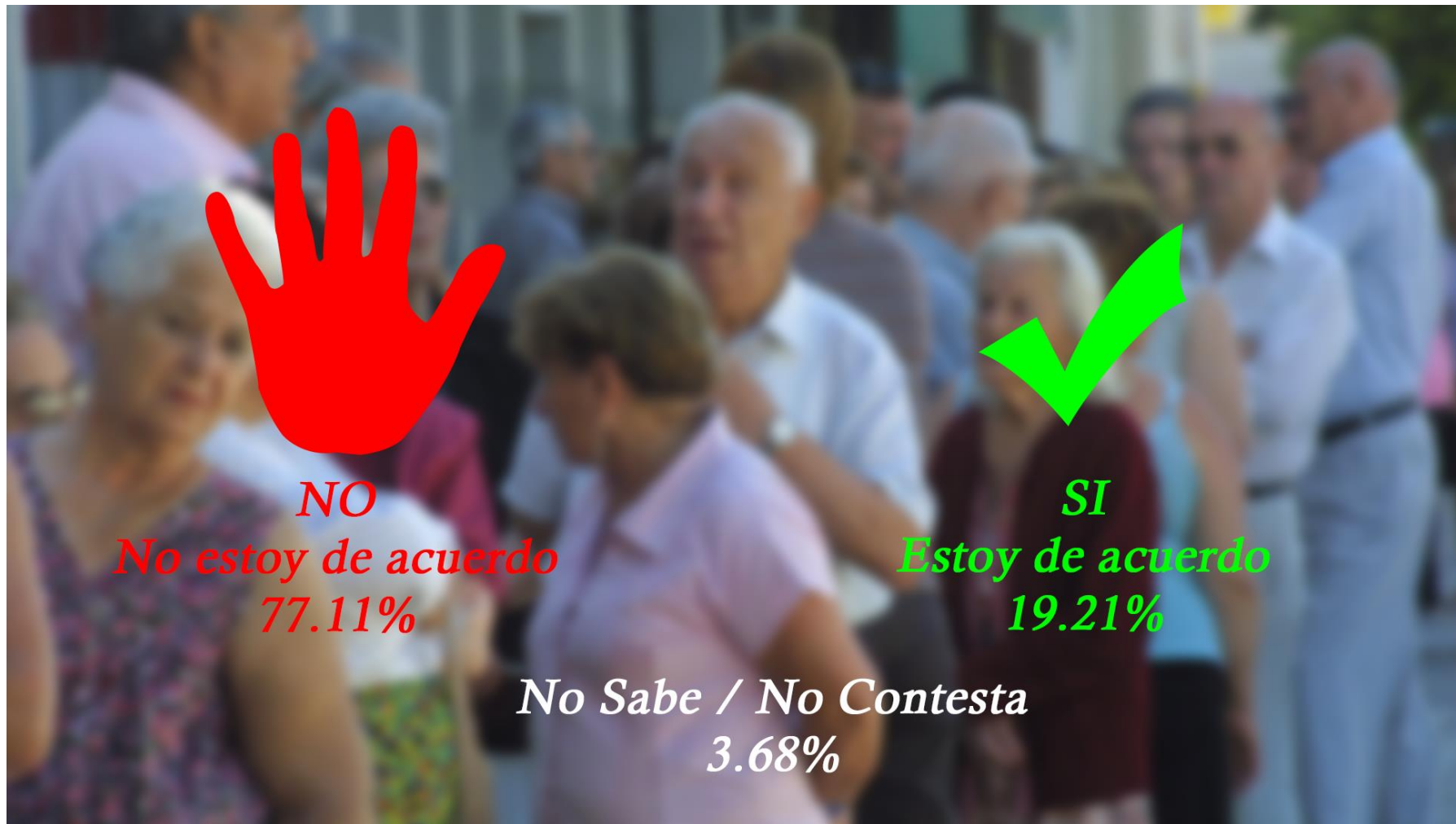
31.05%





OPINIÓN – MARZO 2020


¿Está de acuerdo con aumentar la edad jubilatoria?





OPINIÓN – MARZO 2020

¿Cómo considera la gestión del Gobierno Nacional con respecto a la negociación de la deuda con el FMI??

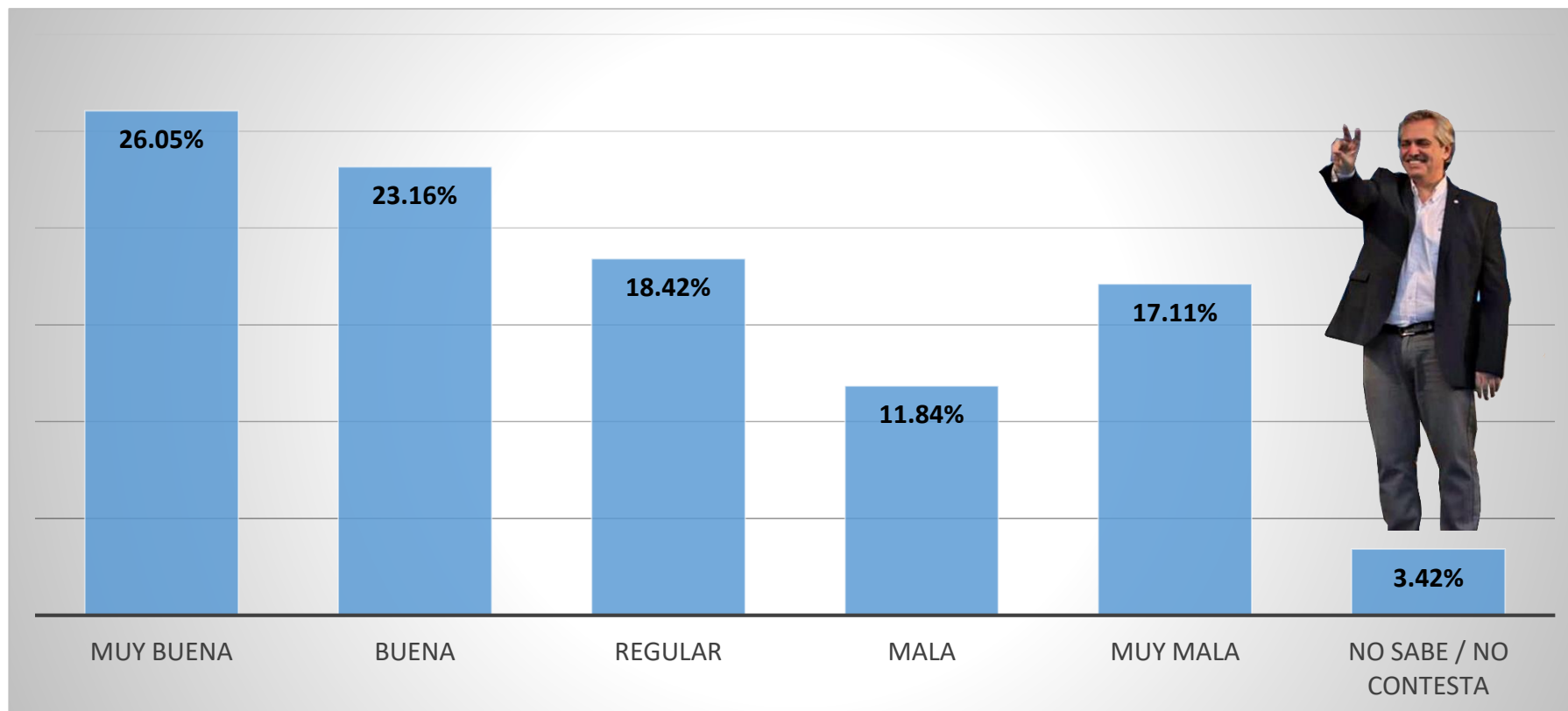




IMAGEN

Alberto Fernández

¿Cuál es la imagen que tiene ud. sobre el Presidente?



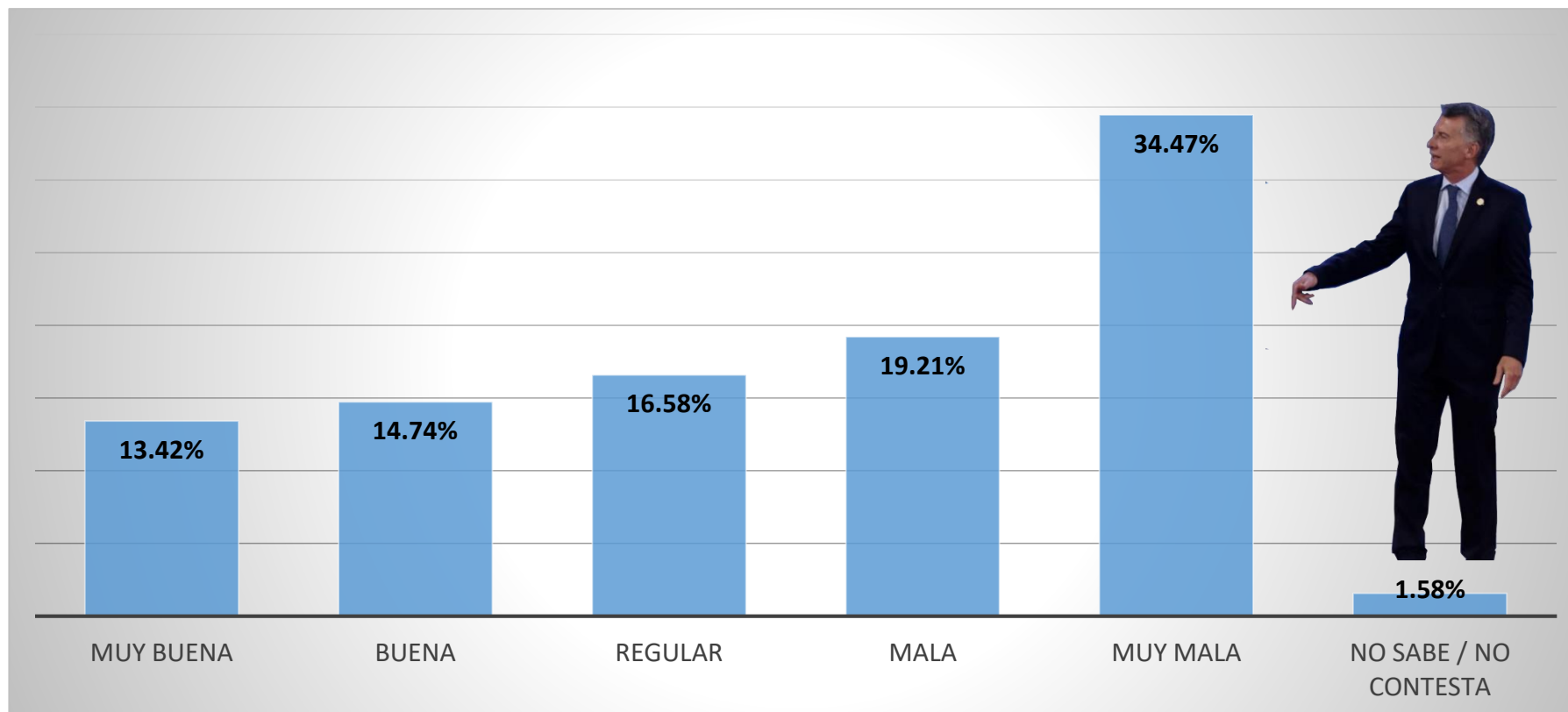
Agrupados los número arrojan un predominio de imagen positiva (49.21%) por sobre la negativa (28.95%)



IMAGEN

Mauricio Macri

¿Cuál es la imagen que tiene ud. del ex Presidente?



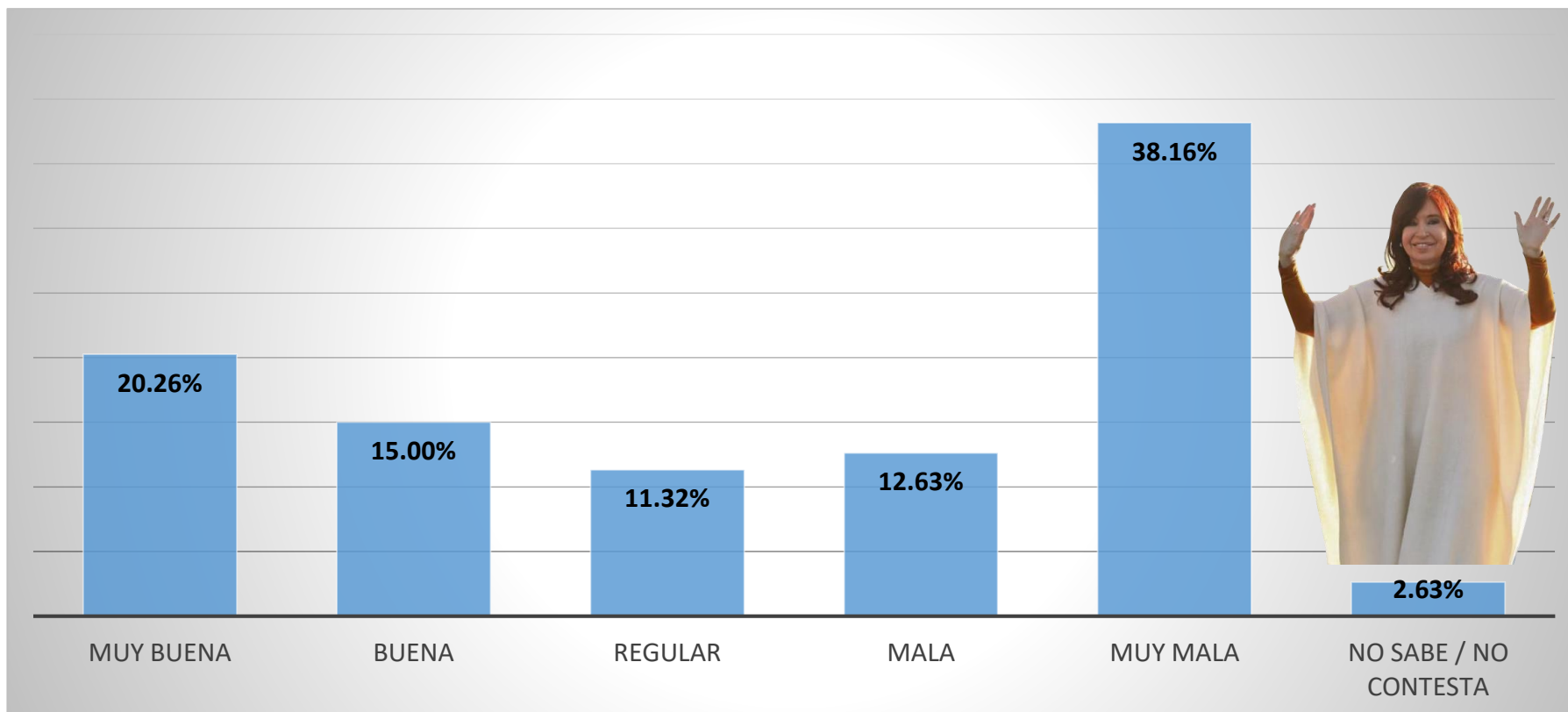
Agrupados los número arrojan un predominio de imagen negativa (53.68%) por sobre la positiva (28.16%)



IMAGEN

CRISTINA F. DE KIRCHNER

¿Cuál es la imagen que tiene ud. de la ex Presidenta?



Agrupados los número arrojan un predominio de imagen negativa (50.79%) por sobre la positiva (35.26%)