

SONDEO DE OPINIÓN PÚBLICA

JUNIO 2022



(54) 11 5309-6287

contacto@cigp.com.ar | www.cigp.com.ar

FICHA TÉCNICA - NACIONAL

Relevamiento: 6 al 10 de junio de 2022

Ámbito: AMBA y principales ciudades del interior del país.

Tipo de muestra: Probabilística estratificada con afijación proporcional por distribución geográfica y elección 2021.

Población de estudio: Mayores de 16 años

Tamaño de la muestra: 1800 Casos

Formato: Cuestionario estructurado con preguntas cerradas.

Sistema de consulta: Consultas online e IVR (Interactive Voice Response) a teléfonos fijos y dispositivos móviles.

Nivel de Confianza: 95%

Margen de error: $\pm 2,3$



(54) 11 5309-6287

contacto@cigp.com.ar | www.cigp.com.ar

PANORAMA GENERAL

- Los participantes evalúan de forma NEGATIVA la gestión del Gobierno Nacional y responden de igual manera al evaluar la situación general del país.

Al ser consultados por su situación particular los números cambian y los niveles NEGATIVOS descienden considerablemente pero, cabe aclarar, no se trasladan hacia una situación POSITIVA, sino que se ubican en la categoría REGULAR.

- La INFLACIÓN continua siendo la principal preocupación de los participantes, midiendo más del doble con respecto a la segunda variable; CORRUPCIÓN. Ésta última se agrupa junto a INSEGURIDAD y POBREZA estando todas casi en los mismo niveles.

La inflación lidera las preocupaciones desde hace mucho tiempo, superando a otras que fueron determinantes para muchos electores en votaciones anteriores.

- Con respecto a las posibilidades electorales de cara a 2023, los encuestados eligen preponderantemente a la coalición JUNTOS, aventajando a TODOS por cerca de 10 puntos. Muy de cerca se ubica la categoría de Indecisos/as y en cuarto lugar la opción liberal-libertaria. Esta última fuerza continúa afianzándose como tercera opción pero sigue estando a una distancia considerable de las principales coaliciones.

- Al momento de preguntar a los participantes que optan por JUNTOS de cara a las próximas elecciones si les parece que el diputado Javier Milei debiera participar de la coalición en las proximas elecciones, la respuesta es un contundente NO, superando al SI por 25 puntos.,

Queda claro que en este momento los electores de esta coalición no creen conveniente ni determinante la participación de Milei dentro del espacio de Juntos.



(54) 11 5309-6287

contacto@cigp.com.ar | www.cigp.com.ar

PANORAMA GENERAL

- Cuando a los participantes se les consulta por posibles internas, los votantes de JUNTOS eligen de forma muy equitativa al trinomio Horacio R. Larreta - Mauricio Macri - Patricia Bullrich, dirigentes que se mantienen en niveles similares ofreciendo un panorama sin definiciones en lo inmediato.

Lo contrario sucede en el oficialismo, en donde Cristina Fernández de Kirchner mantiene su liderazgo entre los encuestados que eligen esta fuerza. Muy lejos se ubican el actual presidente Alberto Fernández y el gobernador de la provincia de Buenos Aires, Axel Kicillof.

- El Presidente y la Vicepresidenta mantienen los mismos niveles de imagen NEGATIVA pero Cristina Kirchner tiene mayor imagen POSITIVA; por otro lado los referentes de la coalición mantienen un piso de imagen NEGATIVA cercano al 50%.

La oposición mantiene, en general, niveles inferiores de NEGATIVIDAD. Patricia Bullrich es la única de este espacio que presenta una imagen POSITIVA mayor a la NEGATIVA.

- En este trabajo realizamos un estudio especial sobre los participantes que se ubican en la categoría de INDECISOS/AS ya que serán el objeto de disputa entre las fuerzas aspirantes a la presidencia en 2023. Observamos que en general, desaprueban categóricamente la gestión del Gobierno Nacional, que la inflación es su principal preocupación y que en las últimas elecciones un porcentaje cercano al 23% votó a la coalición Todos, mientras que cerca del 26% directamente no asistió a votar. El resto de las cifras la completan los votantes de JUNTOS con un 18%.

Otra similitud que presenta este grupo es que considera a los referentes de TODOS con peor imagen que los de JUNTOS.



(54) 11 5309-6287

contacto@cigp.com.ar | www.cigp.com.ar

EVALUACIONES



(54) 11 5309-6287

contacto@clgp.com.ar | www.clgp.com.ar

EVALUACIÓN DE GESTIÓN - NACIONAL

¿Cómo evalúa la gestión del Gobierno Nacional?

Muy buena
4,83%



Ns/Nc
2,83%

■ Positiva 17,17%

■ Negativa 61,50%

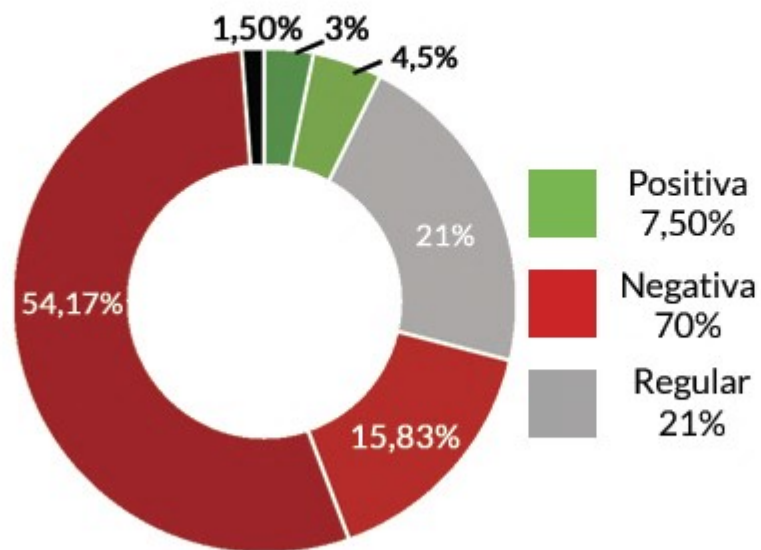


(54) 11 5309-6287

contacto@cigp.com.ar | www.cigp.com.ar

PERCEPCIÓN

¿Cómo evalúa la situación general del país?



Muy buena

Buena

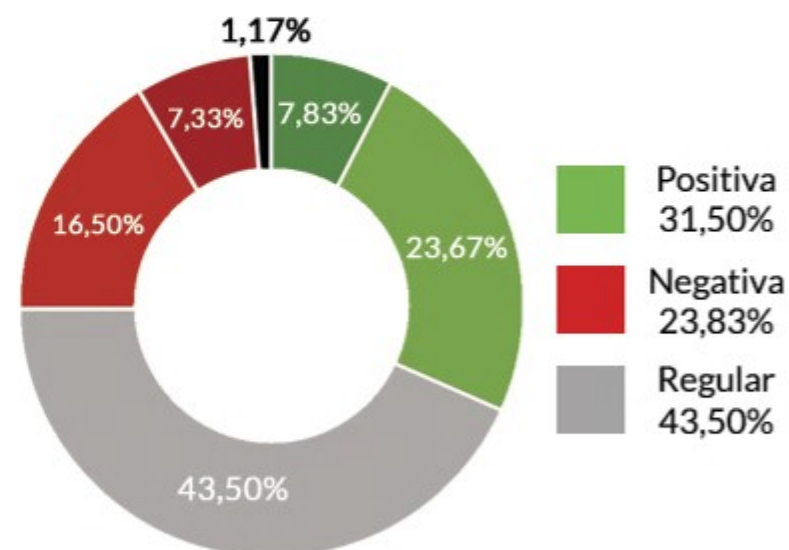
Regular

Mala

Muy Mala

No sabe
No contesta

¿Cómo evalúa su situación personal?



Positiva
31,50%

Negativa
23,83%

Regular
43,50%



(54) 11 5309-6287

contacto@cigp.com.ar | www.cigp.com.ar

PREOCUPACIONES



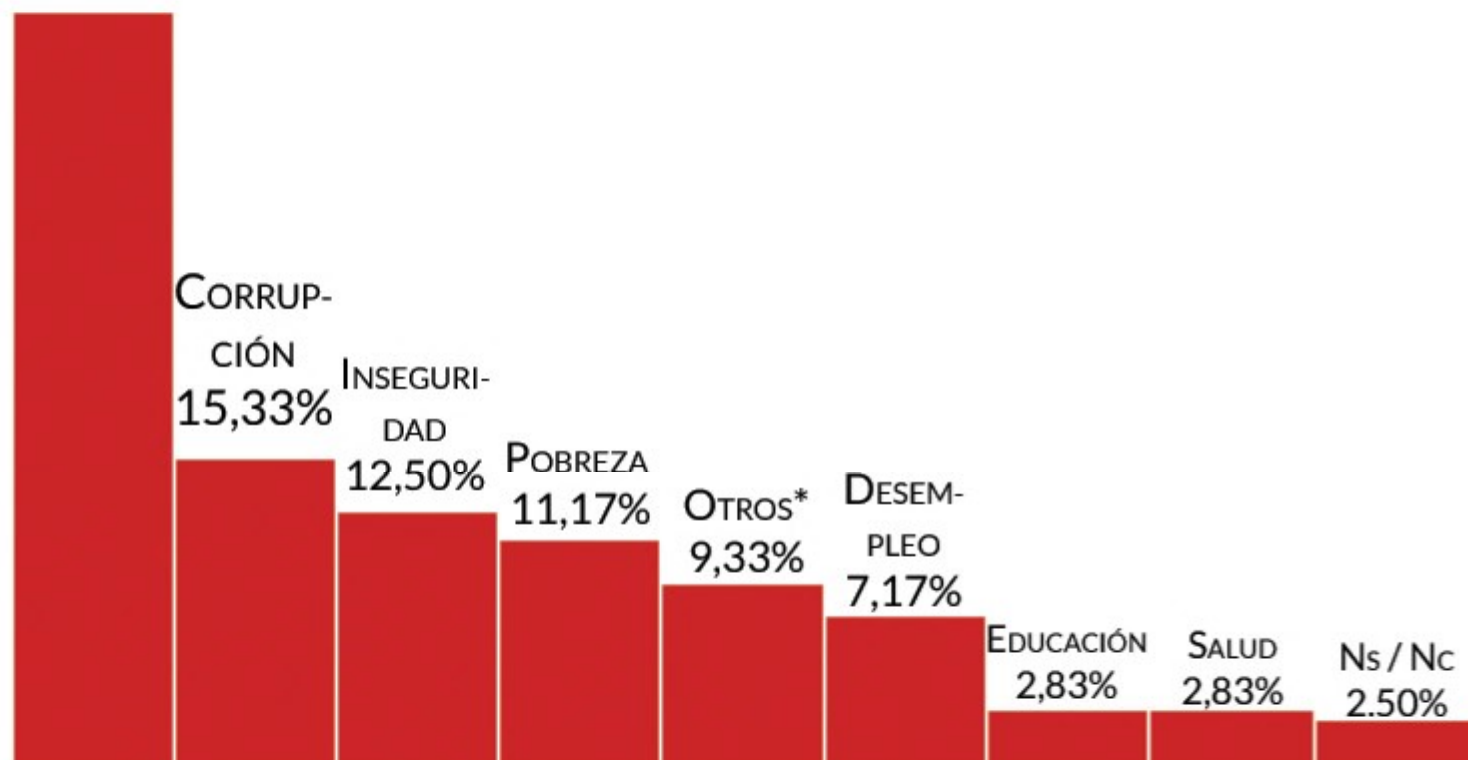
(54) 11 5309-6287

contacto@clgp.com.ar | www.clgp.com.ar

PREOCUPACIONES

¿Cuál es su principal preocupación? (sólo puede elegir 1 opción)

INFLACIÓN 36,34%



* La mayor cantidad de personas que respondieron "otros" especificaron que todas las opciones les preocupaban



(54) 11 5309-6287

contacto@cigp.com.ar | www.cigp.com.ar

PANORAMA ELECTORAL

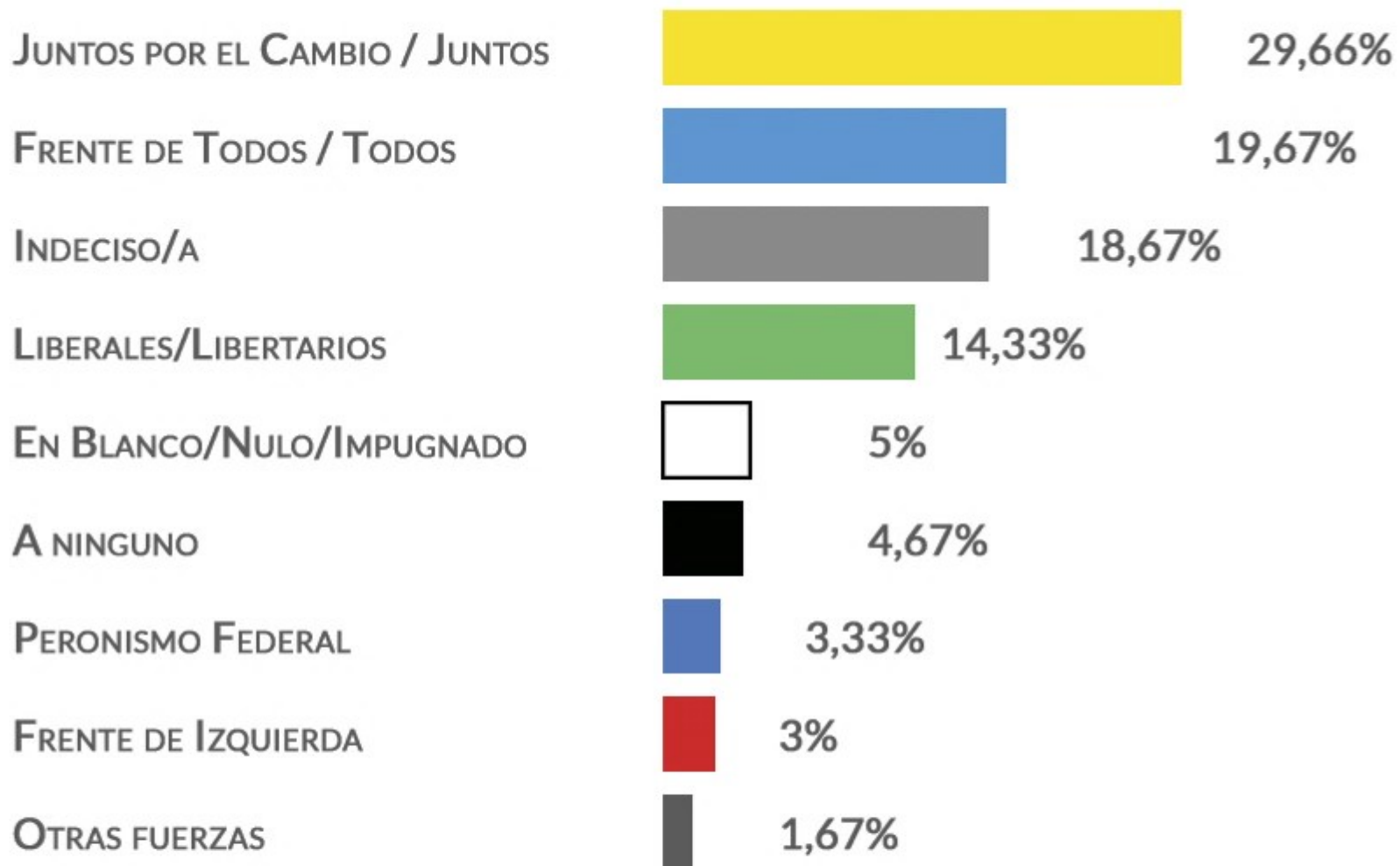


(54) 11 5309-6287

contacto@cnep.com.ar | www.cnep.com.ar

PANORAMA ELECTORAL

Si las elecciones presidenciales fuesen hoy, ¿a qué fuerza política votaría?



(54) 11 5309-6287

contacto@cigp.com.ar | www.cigp.com.ar

INTERNAS

¿A cuál de estos candidatos votaría para encabezar la fórmula presidencial 2023?*

MAURICIO MACRI

31,43%



PATRICIA BULLRICH

30,86%



HORACIO RODRÍGUEZ
LARRETA

29,14%



FACUNDO MANES

3,43%



OTROS

2,29%



GERARDO MORALES

1,71%



INDECISOS

1,14%



¿Considera que Javier Milei debería estar dentro de la coalición de Juntos?*



NO

57,47%

SI

32,76%

Indecisos/as

9,77%

* Sólo entre votantes de la coalición JUNTOS



(54) 11 5309-6287

contacto@cigp.com.ar | www.cigp.com.ar

INTERNAS

¿A cuál de estos candidatos votaría para encabezar la fórmula presidencial 2023?*

CRISTINA FERNÁNDEZ
DE KIRCHNER

56,90%



AXEL KICILLOF

16,38%



ALBERTO FERNÁNDEZ

10,34%



EDUARDO "WADO"
DE PEDRO

6,03%



OTROS

4,32%



SERGIO MASSA

4,31%



INDECISOS/AS

1,72%



* Sólo entre votantes de la coalición TODOS



(54) 11 5309-6287

contacto@cigp.com.ar | www.cigp.com.ar

IMÁGENES



(54) 11 5309-6287

contacto@cijgp.com.ar | www.cijgp.com.ar

IMAGEN REFERENTES POLÍTICOS

Alberto Fernández



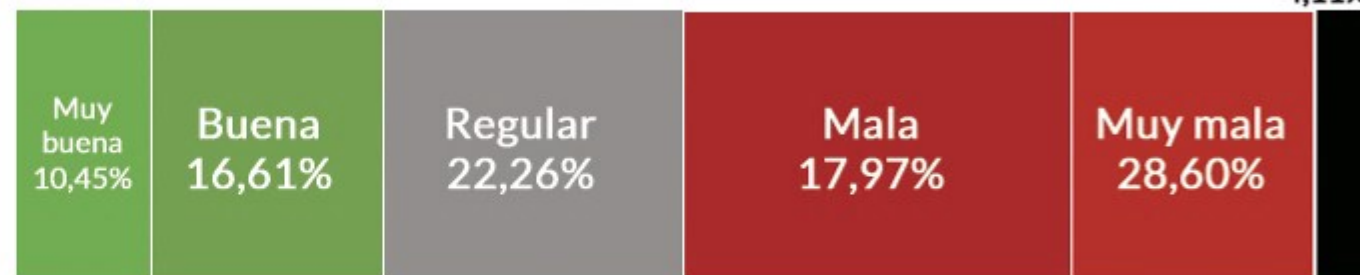
Muy buena
4,79%



■ Positiva 18,18%

■ Negativa 64,22%

Mauricio Macri



■ Positiva 27,06%

■ Negativa 46,57%



(54) 11 5309-6287

contacto@cigp.com.ar | www.cigp.com.ar

IMAGEN REFERENTES POLÍTICOS


Axel Kicillof



■ Positiva 22,61%

■ Negativa 59,92%

Horacio Rodríguez Larreta



■ Positiva 34,59%

■ Negativa 34,07%



(54) 11 5309-6287

contacto@cigp.com.ar | www.cigp.com.ar

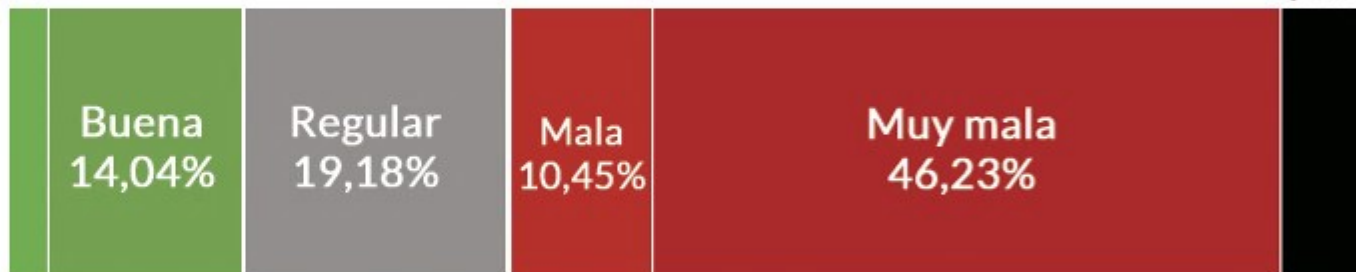
IMAGEN REFERENTES POLÍTICOS

Sergio Massa



Muy buena
3,42%

Ns/Nc
6,68%



■ Positiva 17,46%

■ Negativa 56,68%

Patricia Bullrich



Ns/Nc
5,48%



■ Positiva 45,20%

■ Negativa 36,48%



(54) 11 5309-6287

contacto@cigp.com.ar | www.cigp.com.ar

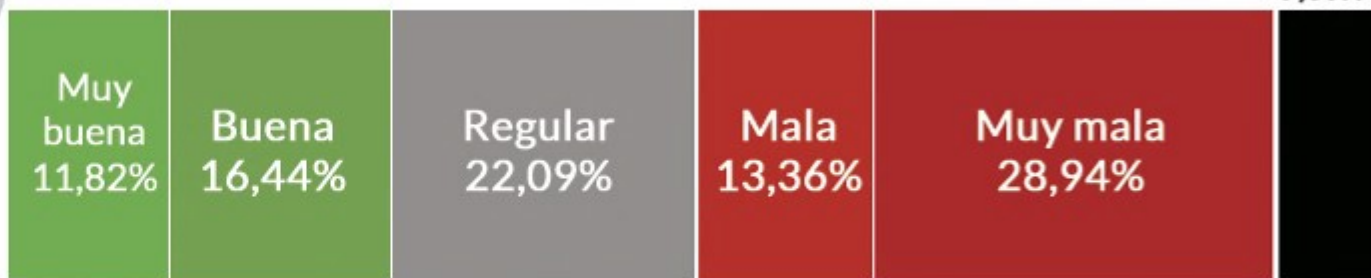
IMAGEN REFERENTES POLÍTICOS

Cristina Fernández



■ Positiva 21,91% ■ Negativa 62,85%

Javier Milei



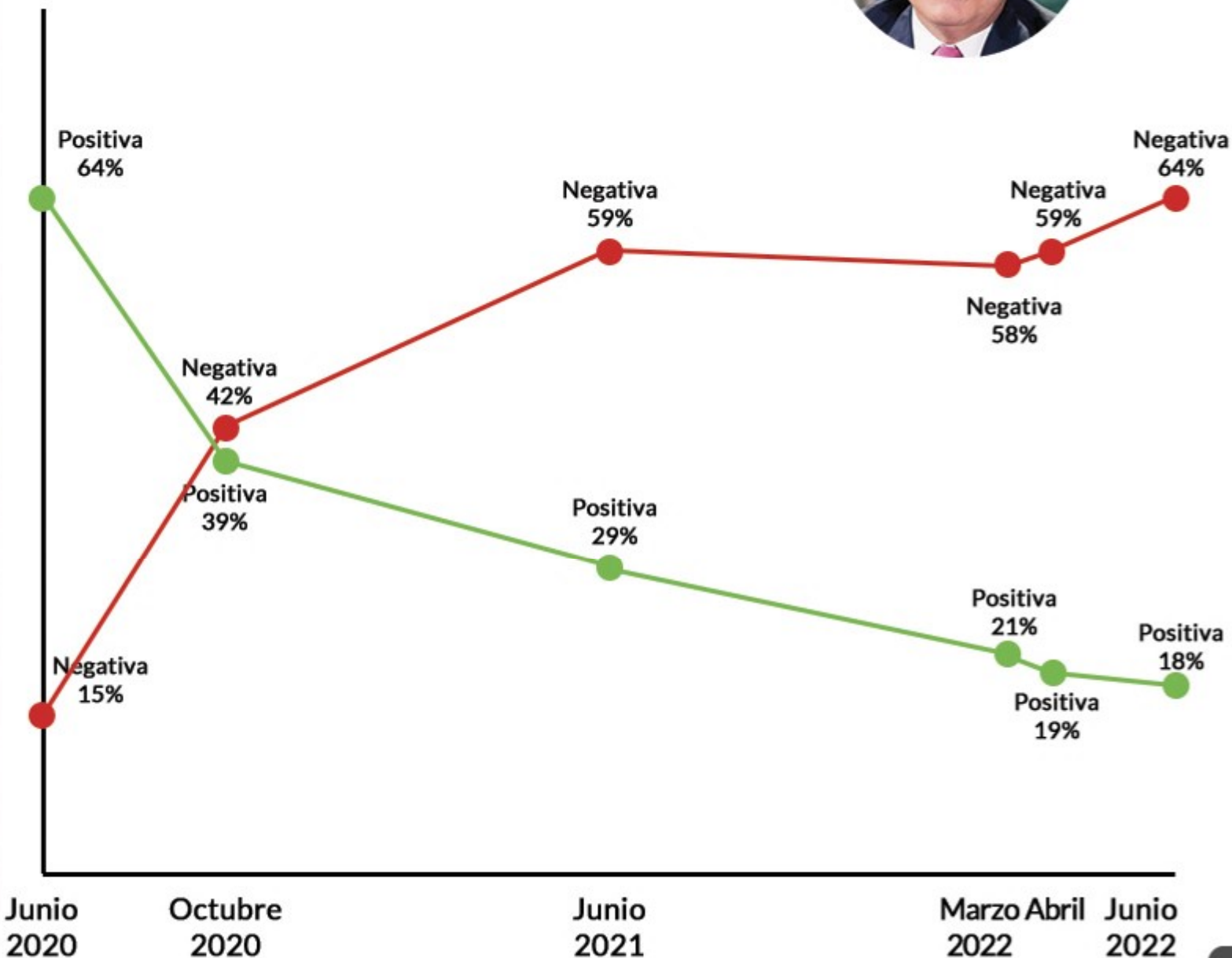
■ Positiva 28,26% ■ Negativa 42,30%



(54) 11 5309-6287

contacto@cigp.com.ar | www.cigp.com.ar

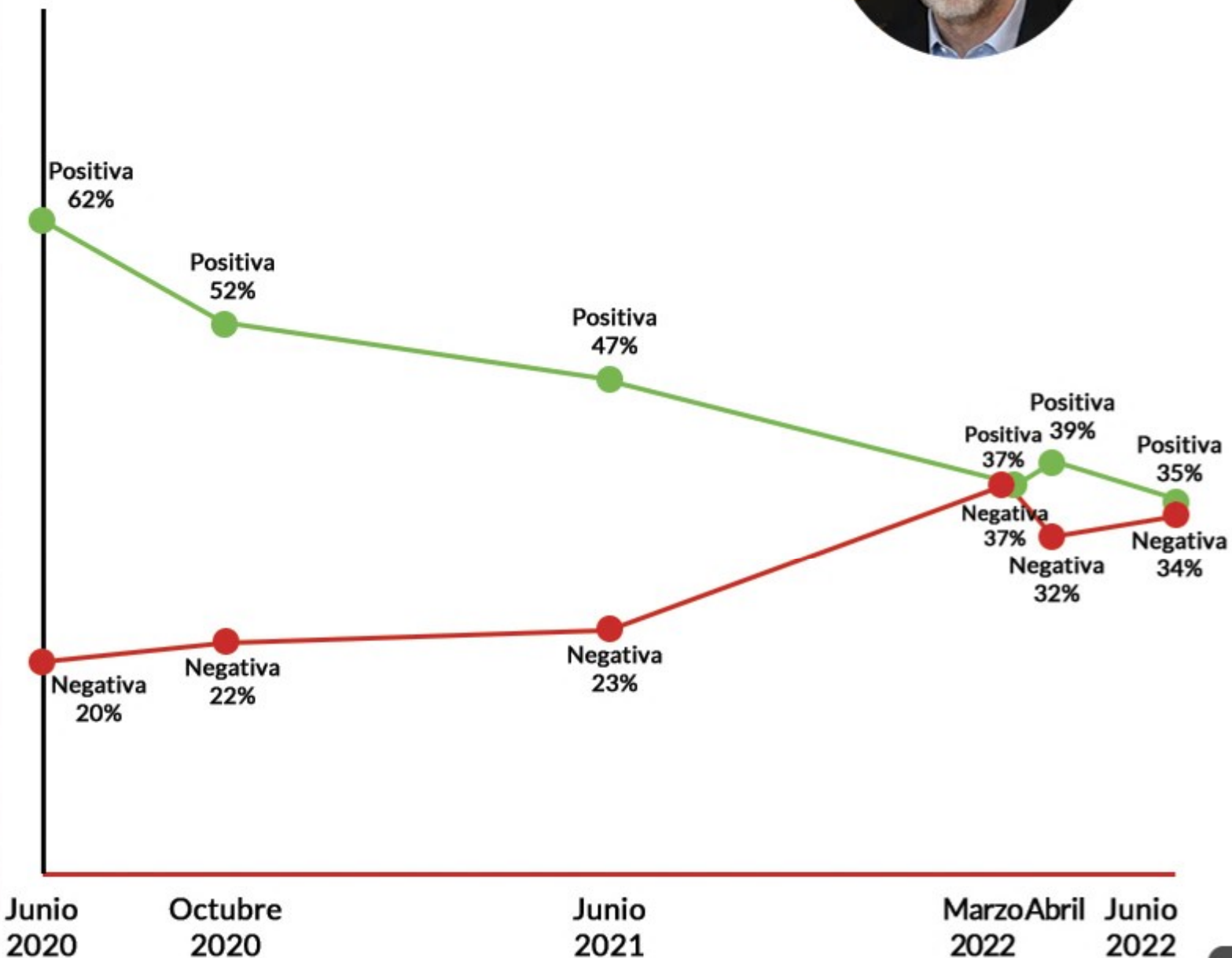
EVOLUCIÓN DE IMAGEN ALBERTO FERNÁNDEZ



(54) 11 5309-6287

contacto@cigp.com.ar | www.cigp.com.ar

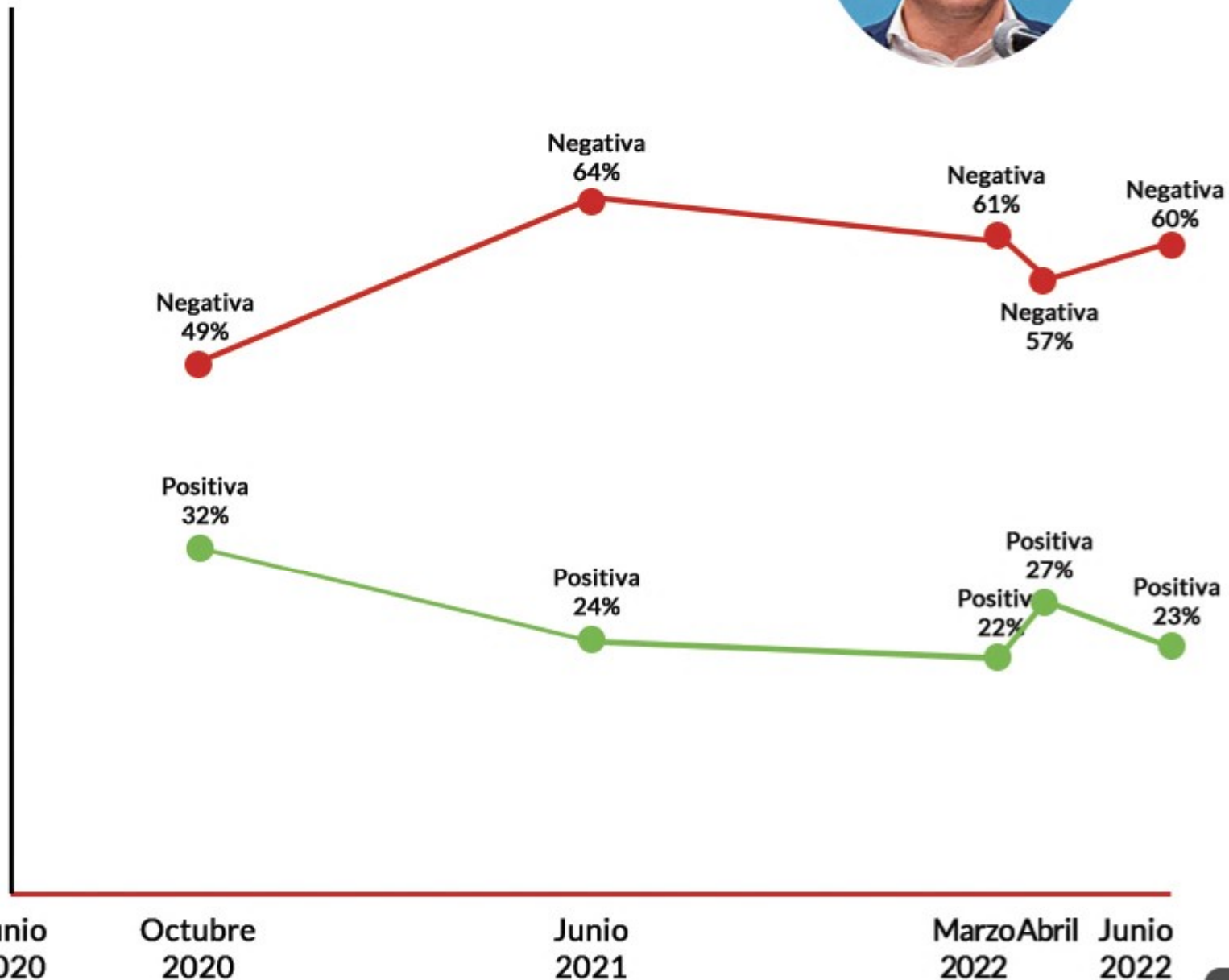
EVOLUCIÓN DE IMAGEN HORACIO RODRÍGUEZ LARRETA



(54) 11 5309-6287

contacto@cigp.com.ar | www.cigp.com.ar

EVOLUCIÓN DE IMAGEN AXEL KICILLOF



(54) 11 5309-6287

contacto@cigp.com.ar | www.cigp.com.ar

EVOLUCIÓN DE IMAGEN PATRICIA BULLRICH



(54) 11 5309-6287

contacto@cigp.com.ar | www.cigp.com.ar

Junio
2020

Junio
2021

Abril
2022

Junio
2022

INDECISOS/AS



(54) 11 5309-6287

contacto@clgp.com.ar | www.clgp.com.ar



INDECISOS/AS

EVALUACIÓN DE GESTIÓN - NACIONAL

¿Cómo evalúa la gestión del Gobierno Nacional?



Positiva
16,19%



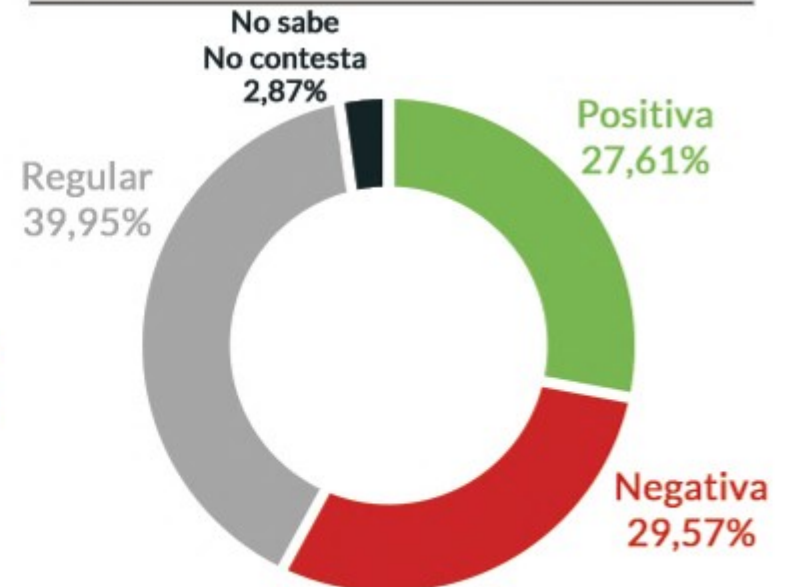
Negativa
53,33%

Regular 20,95 | No sabe - No contesta 9,53

¿Cómo evalúa la situación general del país?



¿Cómo evalúa su situación personal?



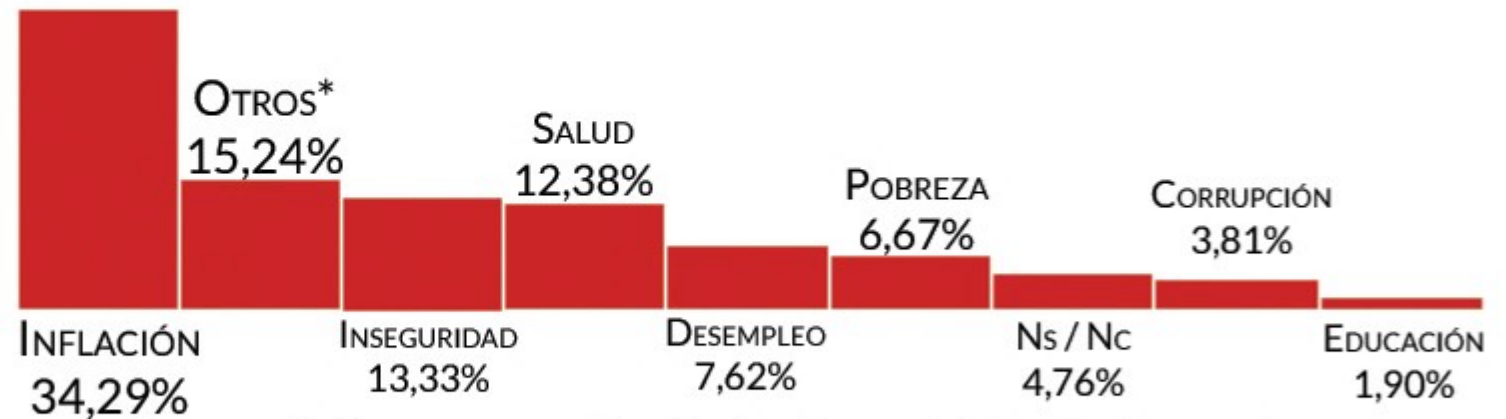
(54) 11 5309-6287

contacto@cigp.com.ar | www.cigp.com.ar

INDECISOS/AS

PREOCUPACIONES

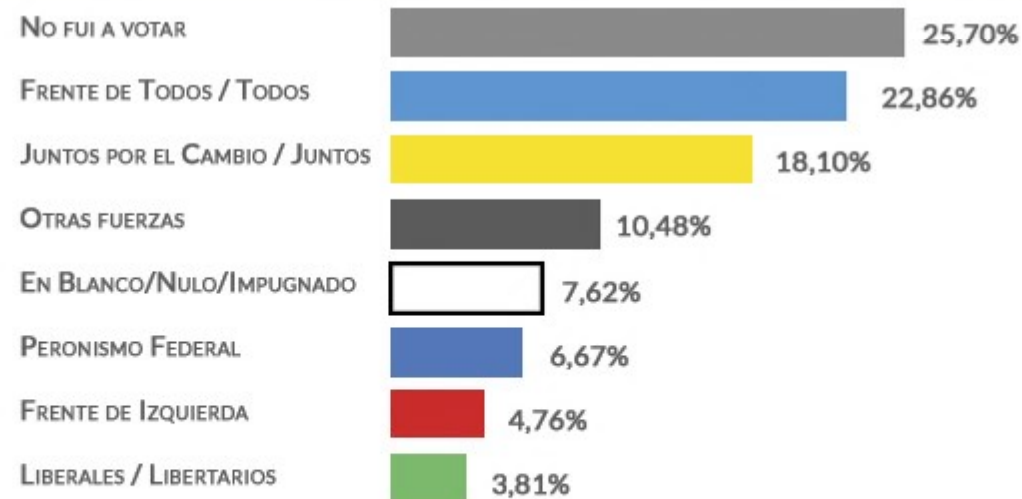
¿Cuál es su principal preocupación? (sólo puede elegir 1 opción)



* La mayor cantidad de personas que respondieron "otros" especificaron que todas las opciones les preocupaban

PANORAMA ELECTORAL

¿A QUIÉN VOTÓ EN 2021 EL ELECTORADO QUE HOY ESTÁ INDECISO?



(54) 11 5309-6287

contacto@cigp.com.ar | www.cigp.com.ar

INDECISOS/AS

IMAGEN DE LOS PRINCIPALES REFERENTES POLÍTICOS



Patricia Bullrich



Horacio Rodríguez Larreta



Alberto Fernández



(54) 11 5309-6287

contacto@cigp.com.ar | www.cigp.com.ar

INDECISOS/AS

IMAGEN DE LOS PRINCIPALES REFERENTES POLÍTICOS



Mauricio Macri

Positiva

6,70%

Negativa
44,76%

Regular
32,38%

Ns/Nc
16,16%



Sergio Massa

Positiva

6,67%

Negativa
52,38%

Regular
21,90%

Ns/Nc
19,05%



Cristina Fernández

Positiva
12,10%

Negativa
53,84%

Regular
31,06%

Ns/Nc
3%



CIGP

(54) 11 5309-6287

contacto@cigp.com.ar | www.cigp.com.ar