

SONDEO DE OPINIÓN PÚBLICA

OCTUBRE 2022



(54) 11 5309-6287

contacto@cigp.com.ar | www.cigp.com.ar

FICHA TÉCNICA - NACIONAL

Relevamiento: 17 al 21 de octubre de 2022

Ámbito: AMBA y principales ciudades del interior del país.

Tipo de muestra: Probabilística estratificada con afijación proporcional por rango de edades, por distribución geográfica y por proporción en base elecciones 2021.

Población de estudio: Mayores de 16 años

Tamaño de la muestra: 2400 Casos

Formato: Cuestionario estructurado con preguntas cerradas.

Sistema de consulta: Consultas online e IVR (Interactive Voice Response) a teléfonos fijos y dispositivos móviles.

Nivel de Confianza: 95%

Margen de error: $\pm 2\%$



(54) 11 5309-6287

contacto@cigp.com.ar | www.cigp.com.ar

PANORAMA GENERAL

- Después del nombramiento de Sergio Massa, el Gobierno Nacional logró disminuir su nivel de DESAPRUEBO en la gestión e incrementar su APROBACIÓN pero continua con una alta desaprobación. En cuanto a la evaluación sobre la situación general del país, los encuestados presentan una consideración NEGATIVA muy alta, sin embargo, cuando se les pregunta por su situación personal la evaluación NEGATIVA cae drásticamente, lo mismo sucede en cuanto a las expectativas a futuro. El dato más relevante a tener en cuenta en este segmento es que a pesar de que tanto la evaluación sobre la situación actual del país y la expectativa a un año es mayoritariamente NEGATIVA, se observa que los participantes son más optimistas debido a que la consideración NEGATIVA merma y la POSITIVA aumenta en la proyección a futuro.
- La INFLACIÓN es la principal preocupación de los argentinos, en esta medición volvió a tener los mismo niveles que en estudios anteriores.
- En cuanto al panorama electoral las dos coaliciones mayoritarias mantienen su hegemonía en cuanto a votos, Juntos lidera la intención de voto por poco más de 6% sobre el Frente Todos. Se debe tener en cuenta, de todas formas, que la diferencia es menor para este tipo de estudios realizados con tanta anticipación a las elecciones. Por otro lado, Los Libertarios se afianzan hasta el momento como tercera fuerza electoral pero con un porcentaje de intención de voto muy menor con relación a las principales coaliciones.
- En esta oportunidad se decidió realizar preguntas que nos permitan tener un panorama sobre la percepción de los encuestados sobre las instituciones y los sistemas. El 79,6% contestó que la DEMOCRACIA es el mejor sistema de gobierno y al mismo tiempo, el 59,9% se siente INSATISFECHO con su funcionamiento.



(54) 11 5309-6287

contacto@cigp.com.ar | www.cigp.com.ar

PANORAMA GENERAL

- Luego del intento de magnicidio, la figura de la vicepresidenta, Cristina Fernández se posiciona como la líder indiscutida del espacio que ocupa, y si bien las mediciones siempre arrojaron que poco más del 40% de los votantes de la coalición la elegían para encabezar una futura fórmula presidencial, se observa que hoy ese número se elevó al 71,13%.

Con respecto a la interna en Juntos, Patricia Bullrich y el ex presidente Mauricio Macri sostienen niveles similares a estudios anteriores, al contrario de Horacio Rodríguez Larreta que perdió un 4,84%. De este dato se puede hacer dos abordajes bien diferenciados; se podría pensar por un lado que los causales de la disminución en su intención de voto obedecen al endurecimiento de la postura del Jefe de Gobierno en asuntos delicados como el tratamiento para con la militancia en los alrededores del domicilio de Cristina Fernández y a las tomas de colegios, o por otro lado y en sentido contrario, que como causa de su pérdida de lugar en la interna decide tomar estas acciones para seducir parte del electorado que reclama una posición más radical dentro de este espacio.

- Los referentes de Juntos tienen una imagen NEGATIVA que se encuentra entre el 40% y el 50%, en cuanto a la imagen POSITIVA tienen niveles entre el 20% y el 30%, excepto Patricia Bullrich que cuenta con casi un 41%. En cuanto a Todos, sus integrantes tienen entre un 60% y 70% de imagen NEGATIVA (Excepto Sergio Massa) y que los que poseen mejor imagen positiva son Cristina Fernández y el Gobernador Axel Kicillof, con niveles cercanos al 20%.

- En los informes realizamos un seguimiento particular a la categoría de INDECISOS/AS debido a que va a ser el grupo de disputa electoral por parte de las grandes coaliciones. Como datos relevantes en este informe se puede señalar que este segmento tiene una visión a futuro un poco menos PESIMISTA con respecto a la medición general. En cuanto a las preocupaciones la INFLACIÓN también es la principal, aunque con niveles más bajos que la medición central.



(54) 11 5309-6287

contacto@cigp.com.ar | www.cigp.com.ar

EVALUACIONES



(54) 11 5309-6287

contacto@clgp.com.ar | www.clgp.com.ar

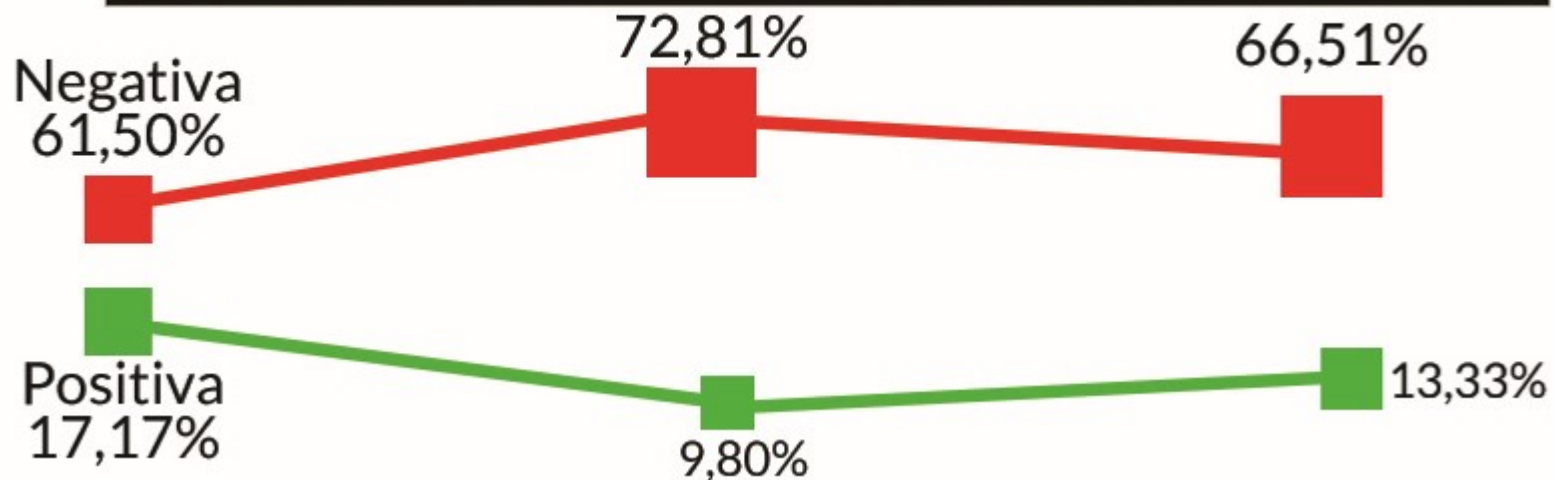
EVALUACIÓN DE GESTIÓN - NACIONAL

¿Cómo evalúa la gestión del Gobierno Nacional?



■ Positiva 13,33% ■ Negativa 66,51%

Evolución período Jun - Ago - Oct (2 de julio renuncia Guzmán, 3 ago asume Massa)

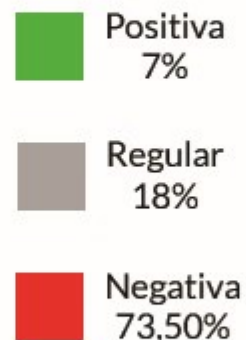
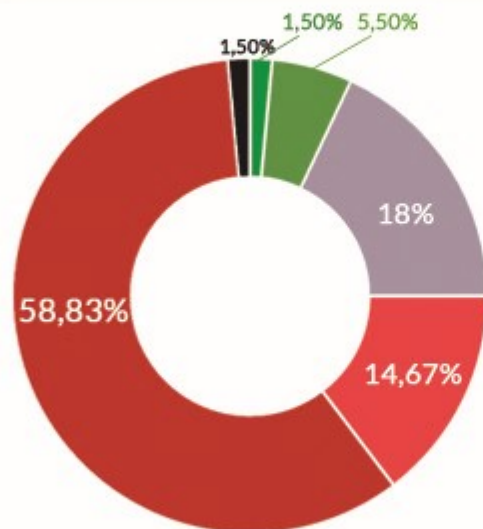


(54) 11 5309-6287

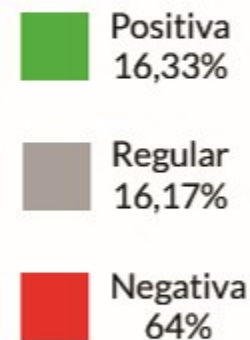
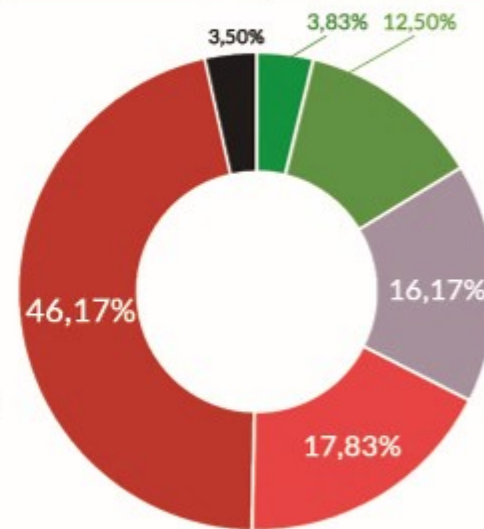
contacto@cigp.com.ar | www.cigp.com.ar

PERCEPCIÓN

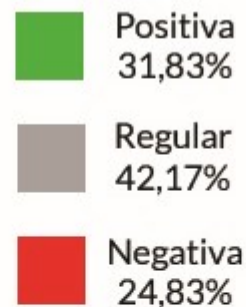
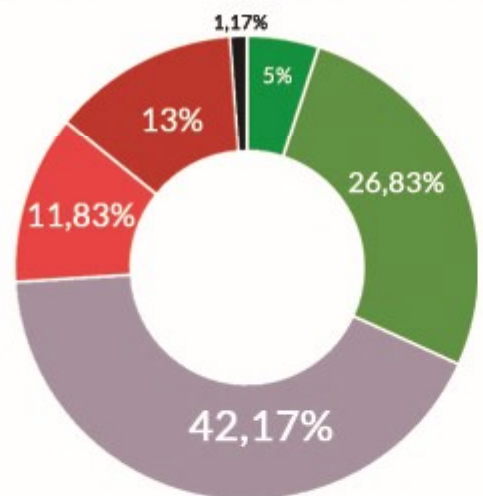
¿Cómo evalúa la situación general del país?



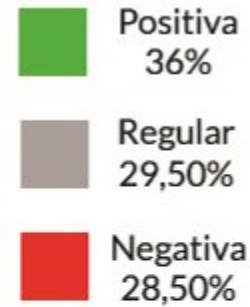
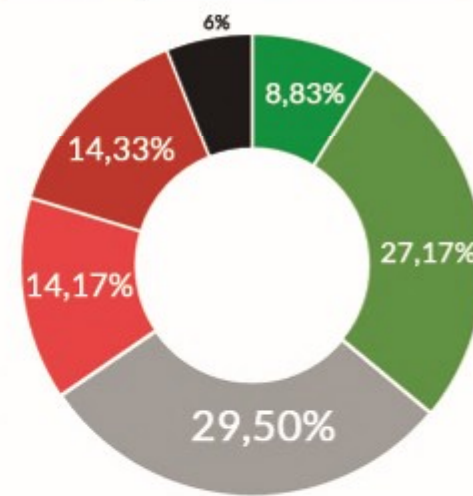
¿Cómo cree que va a estar la situación general del país en un año?



¿Cómo evalúa su situación personal?



¿Cómo cree que va a estar su situación personal en un año?



(54) 11 5309-6287

contacto@cigp.com.ar | www.cigp.com.ar

CALIDAD INSTITUCIONAL



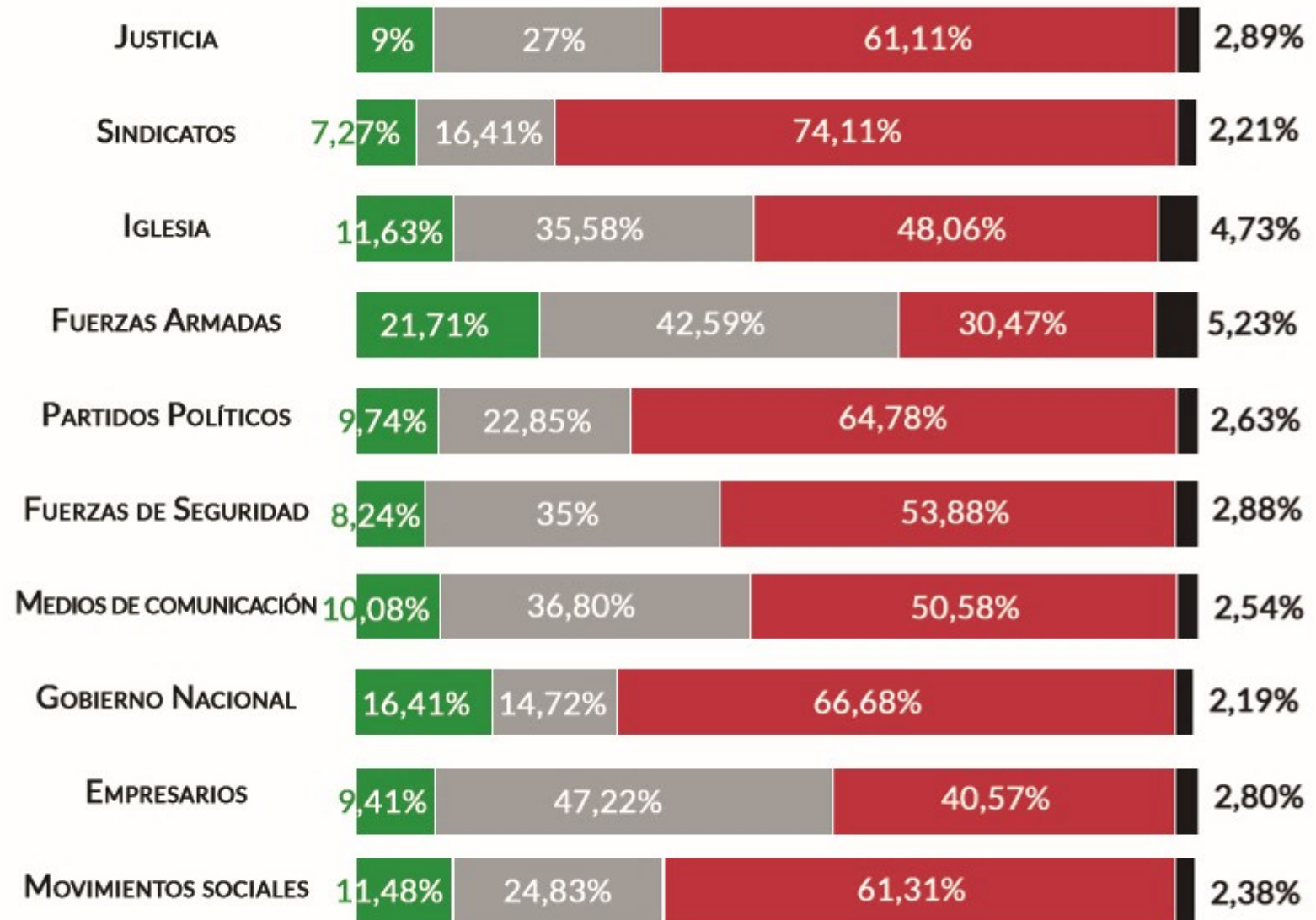
(54) 11 5309-6287

contacto@cijgp.com.ar | www.cijgp.com.ar

CALIDAD INSTITUCIONAL

CONFIANZA

¿Confía en las siguientes Instituciones?



■ Si, confio

■ Ni confio
Ni desconfio

■ No, desconfio

■ No sabe
No contesta



CIGP

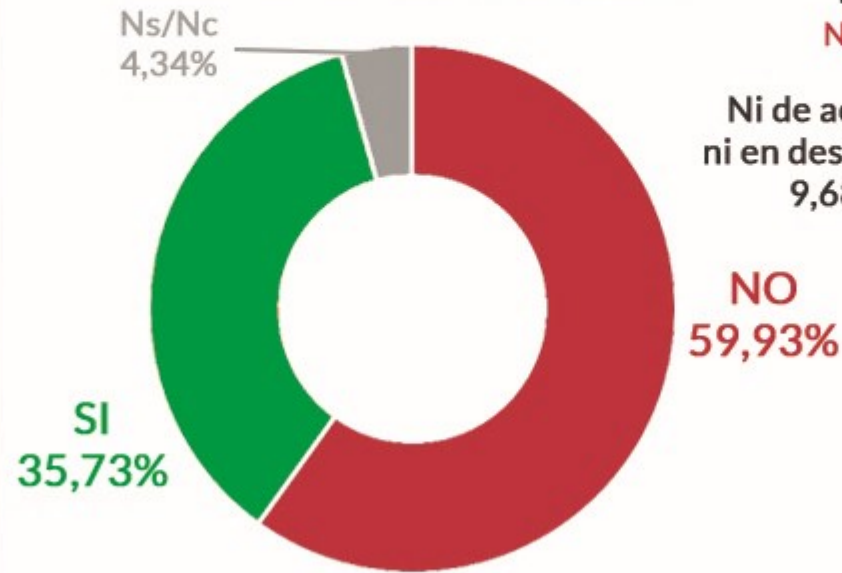
(54) 11 5309-6287

contacto@cigp.com.ar | www.cigp.com.ar

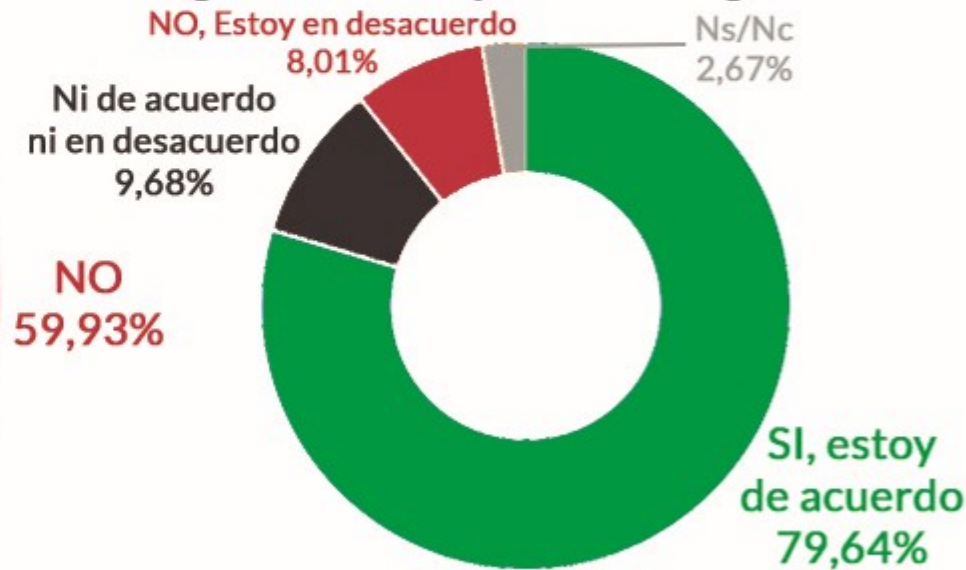
CALIDAD INSTITUCIONAL

DEMOCRACIA

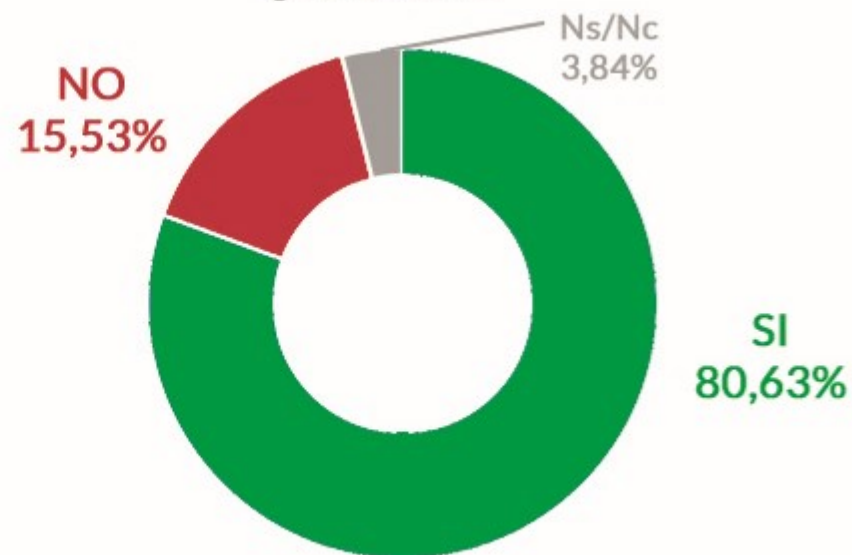
¿Está satisfecho/a con el funcionamiento de la Democracia en la Argentina?



¿Esta de acuerdo con la siguiente Frase? "Aunque tenga muchos problemas, la democracia sigue siendo el mejor sistema de gobierno".



Si votar fuese optativo ¿Ud. asistiría?



(54) 11 5309-6287

contacto@cigp.com.ar | www.cigp.com.ar

PREOCUPACIONES



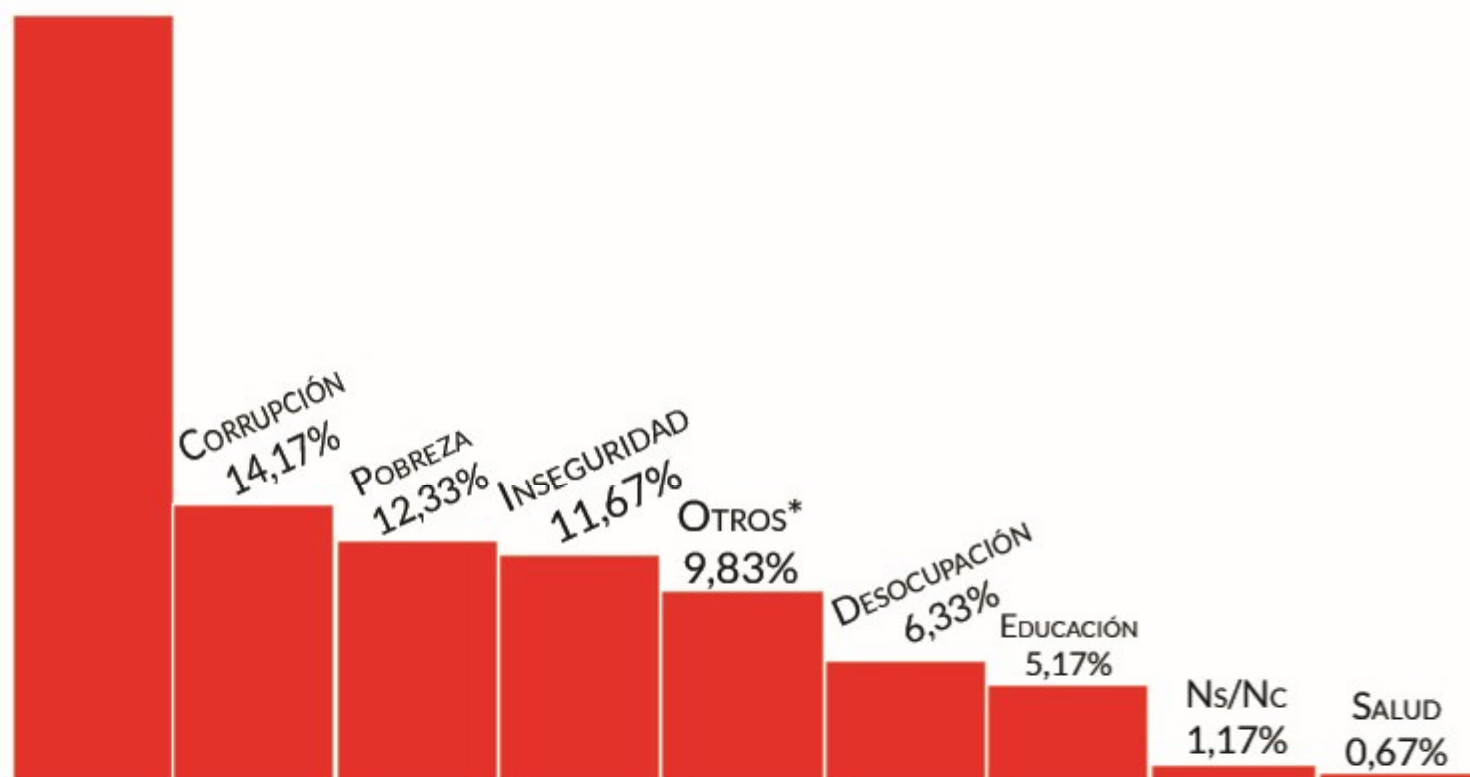
(54) 11 5309-6287

contacto@clgp.com.ar | www.clgp.com.ar

PREOCUPACIONES

¿Cuál es su principal preocupación? (sólo puede elegir 1 opción)

INFLACIÓN 38,66%



* La mayor cantidad de personas que respondieron "otros" especificaron que todas las opciones les preocupaban



(54) 11 5309-6287

contacto@cigp.com.ar | www.cigp.com.ar

PANORAMA ELECTORAL

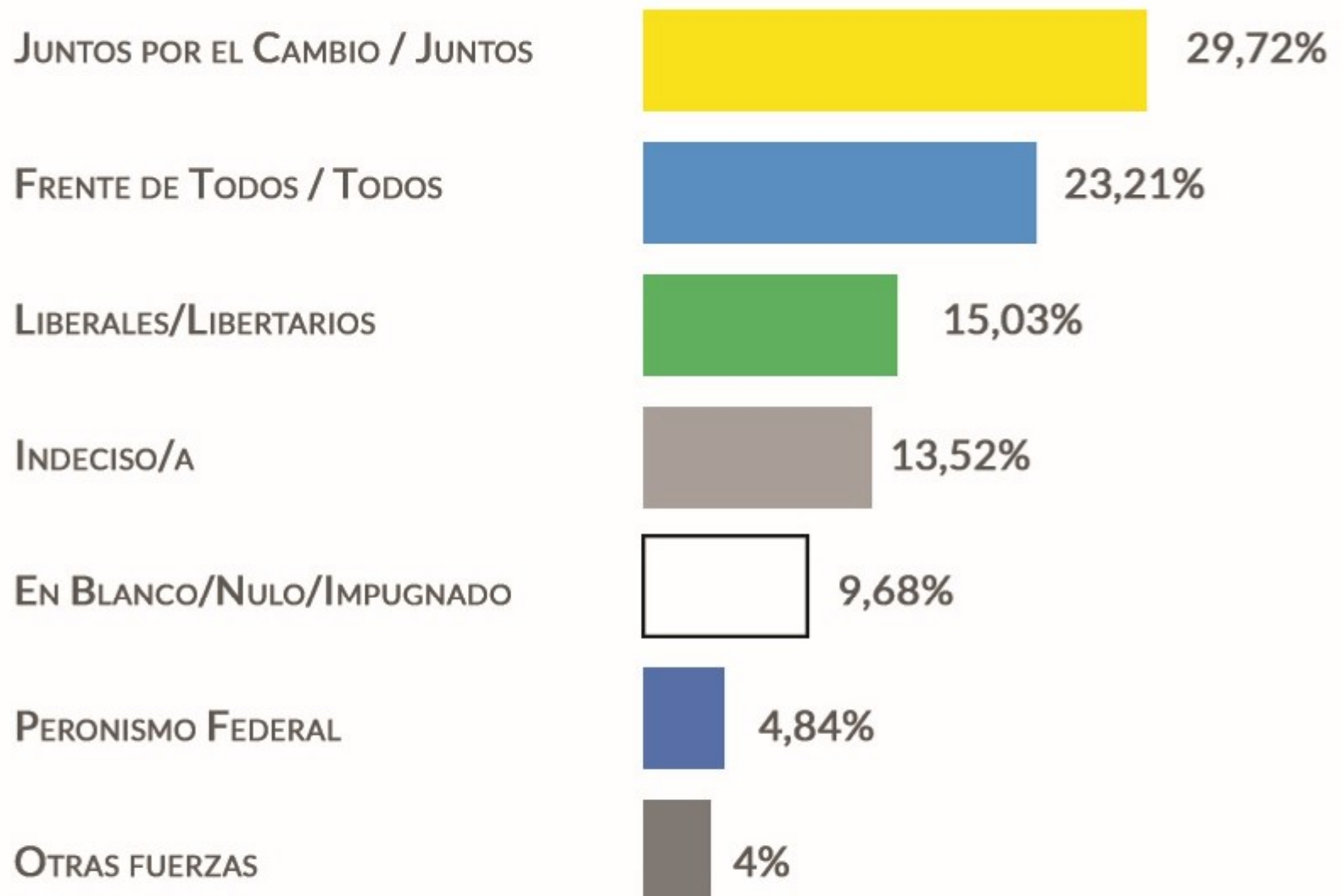


(54) 11 5309-6287

contacto@clgp.com.ar | www.clgp.com.ar

PANORAMA ELECTORAL

Si las elecciones presidenciales fuesen hoy, ¿a qué fuerza política votaría?



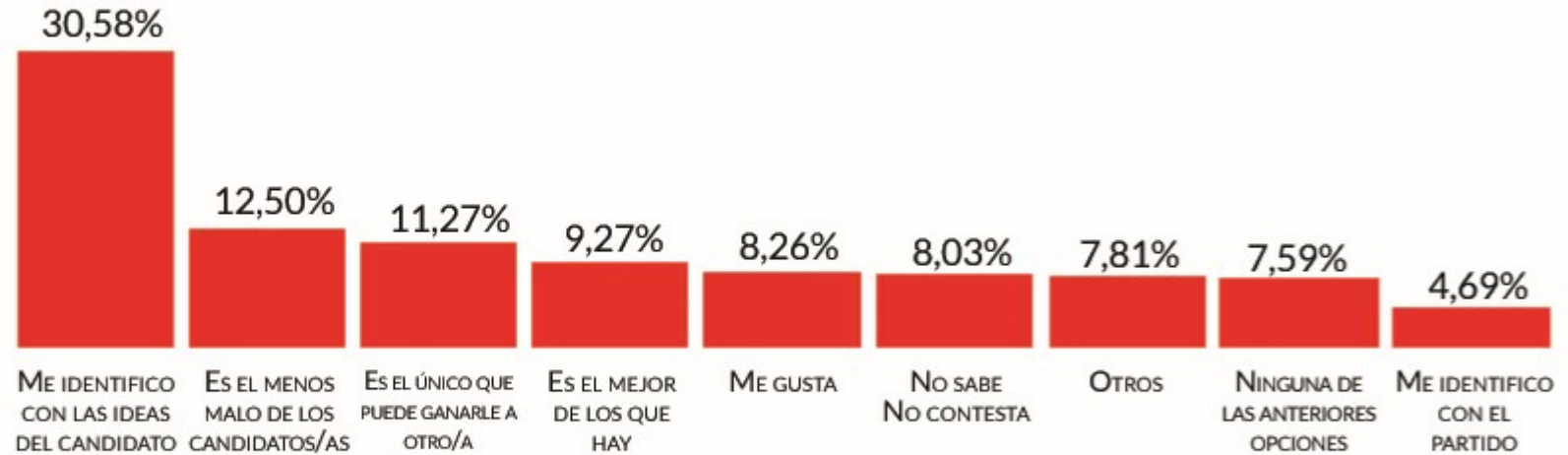
(54) 11 5309-6287

contacto@cigp.com.ar | www.cigp.com.ar

PANORAMA ELECTORAL

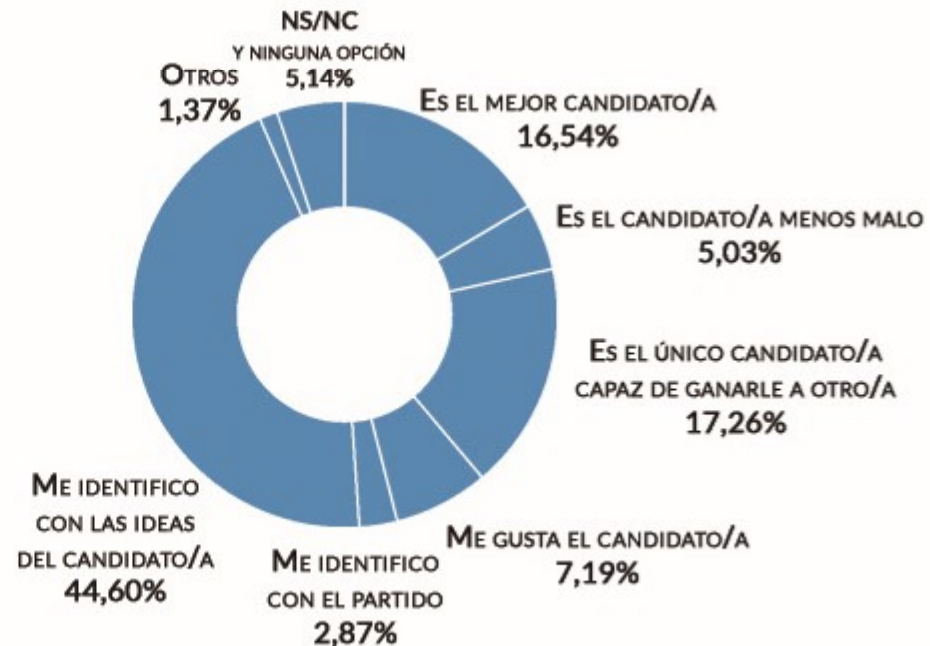
MOTIVACIONES

¿Por qué razón eligió esa opción de voto? (sólo puede elegir 1)



¿Por qué razón vota el electorado? (Por elección de voto)

VOTANES DEL FRENTE DE TODOS



(54) 11 5309-6287

contacto@cigp.com.ar | www.cigp.com.ar

PANORAMA ELECTORAL

MOTIVACIONES

¿Por qué razón vota el electorado? (Por elección de voto)

VOTANES DE JUNTOS



VOTANES DEL FRENTE LIBERTARIOS/LIBERALES



(54) 11 5309-6287

contacto@cigp.com.ar | www.cigp.com.ar

INTERNAS

¿A cuál de estos candidatos votaría para encabezar la fórmula presidencial 2023?*

MAURICIO MACRI

33,15%



PATRICIA BULLRICH

29,78%



HORACIO RODRÍGUEZ
LARRETA

19,66%



GERARDO MORALES

6,18%



FACUNDO MANES

4,49%



INDECISOS/AS

3,93%



OTROS/AS

2,81%



¿Considera que Javier Milei debería estar dentro de la coalición de Juntos?*



NO

46,07%

SI

45,50%

Indecisos/as

8,43%

* Sólo entre votantes de la coalición JUNTOS



(54) 11 5309-6287

contacto@cigp.com.ar | www.cigp.com.ar

INTERNAS

¿A cuál de estos candidatos votaría para encabezar la fórmula presidencial 2023?*

CRISTINA FERNÁNDEZ
DE KIRCHNER

71,13%



SERGIO MASSA

9,86%



ALBERTO FERNÁNDEZ

7,04%



OTROS

10,56%



JORGE CAPITANICH
WADO DE PEDRO
AXEL KICILLOF
DANIEL SCIOLI

INDECISOS/AS

1,41%



* Sólo entre votantes de la coalición TODOS



(54) 11 5309-6287

contacto@cigp.com.ar | www.cigp.com.ar

IMÁGENES



(54) 11 5309-6287

contacto@clgp.com.ar | www.clgp.com.ar

IMAGEN REFERENTES POLÍTICOS

Alberto Fernández



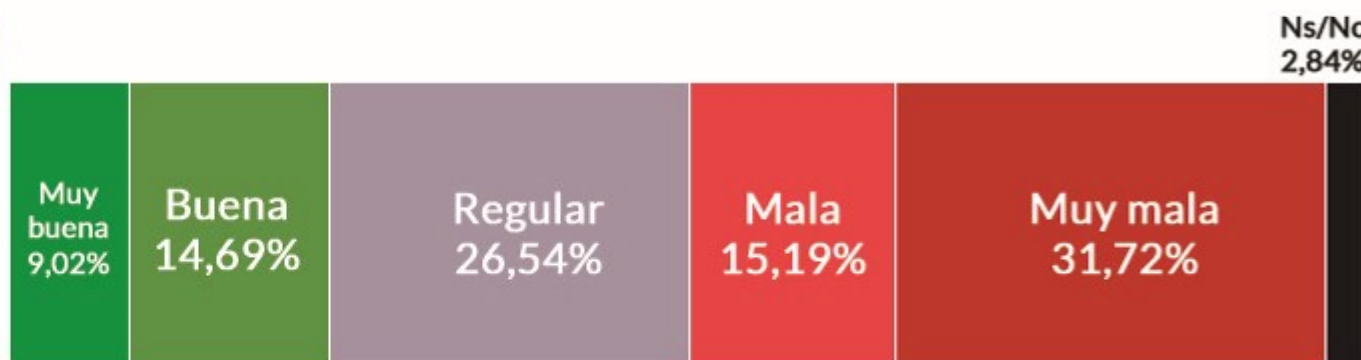
Muy buena
3,17%



■ Positiva 12,02%

■ Negativa 67,78%

Mauricio Macri



■ Positiva 23,71%

■ Negativa 46,91%




(54) 11 5309-6287

contacto@cigp.com.ar | www.cigp.com.ar

IMAGEN REFERENTES POLÍTICOS

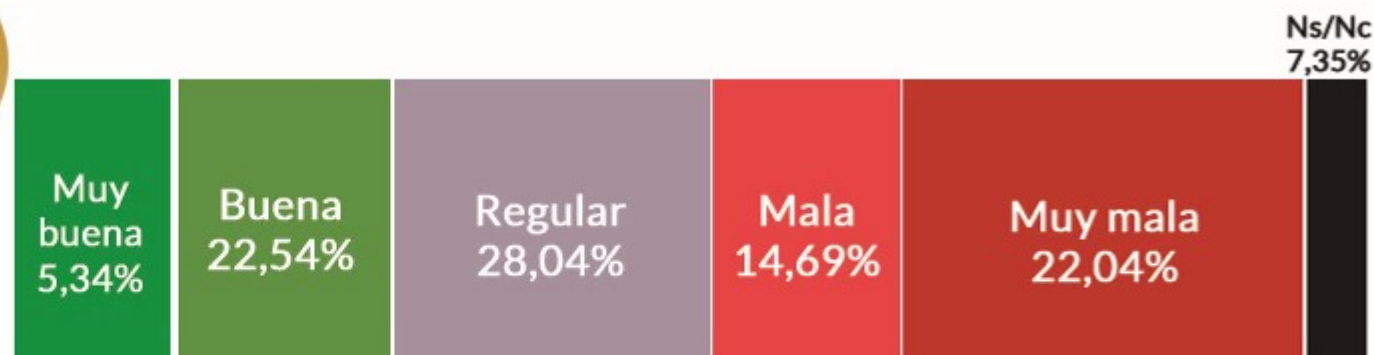
Axel Kicillof



■ Positiva 22,20%

■ Negativa 61,60%

Horacio Rodríguez Larreta



■ Positiva 27,88%

■ Negativa 36,73%



(54) 11 5309-6287

contacto@cigp.com.ar | www.cigp.com.ar

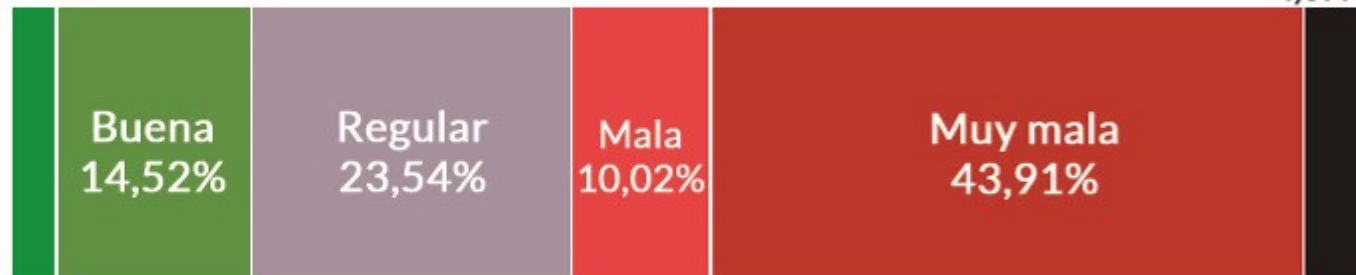
IMAGEN REFERENTES POLÍTICOS

Sergio Massa



Muy buena
3,34%

Ns/Nc
4,67%



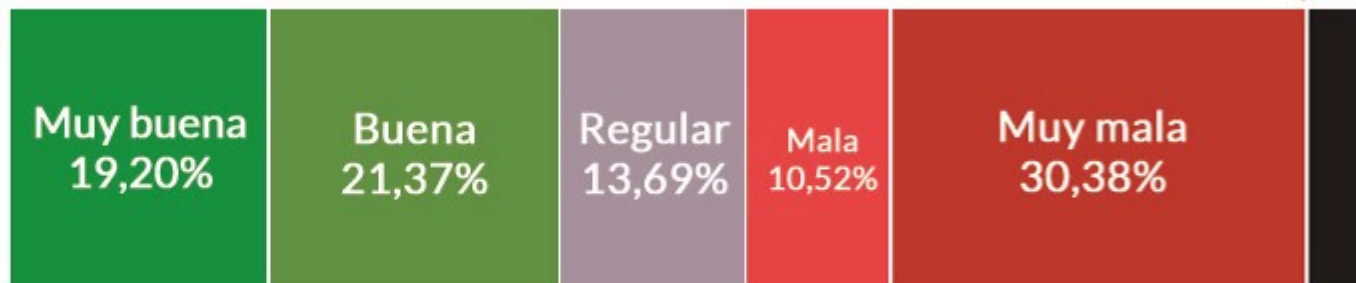
■ Positiva 17,86%

■ Negativa 53,93%

Patricia Bullrich



Ns/Nc
4,84%



■ Positiva 40,57%

■ Negativa 40,90%




(54) 11 5309-6287

contacto@cigp.com.ar | www.cigp.com.ar

IMAGEN REFERENTES POLÍTICOS

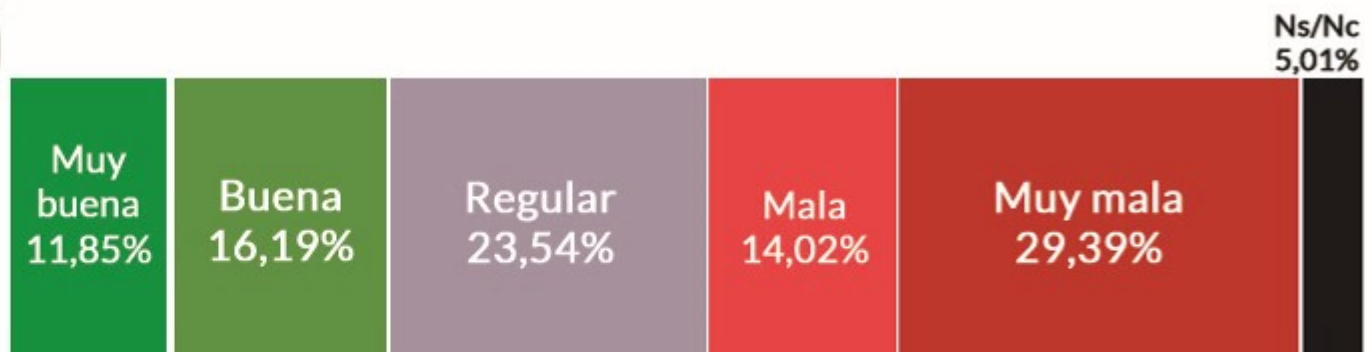
Cristina Fernández



■ Positiva 23,87%

■ Negativa 67,12%

Javier Milei



■ Positiva 28,04%

■ Negativa 43,41%



(54) 11 5309-6287


contacto@cigp.com.ar | www.cigp.com.ar

IMAGEN REFERENTES POLÍTICOS

Daniel Scioli




Muy buena
4,01%



■ Positiva 14,03%

■ Negativa 59,76%

María Eugenia Vidal



■ Positiva 29,72%

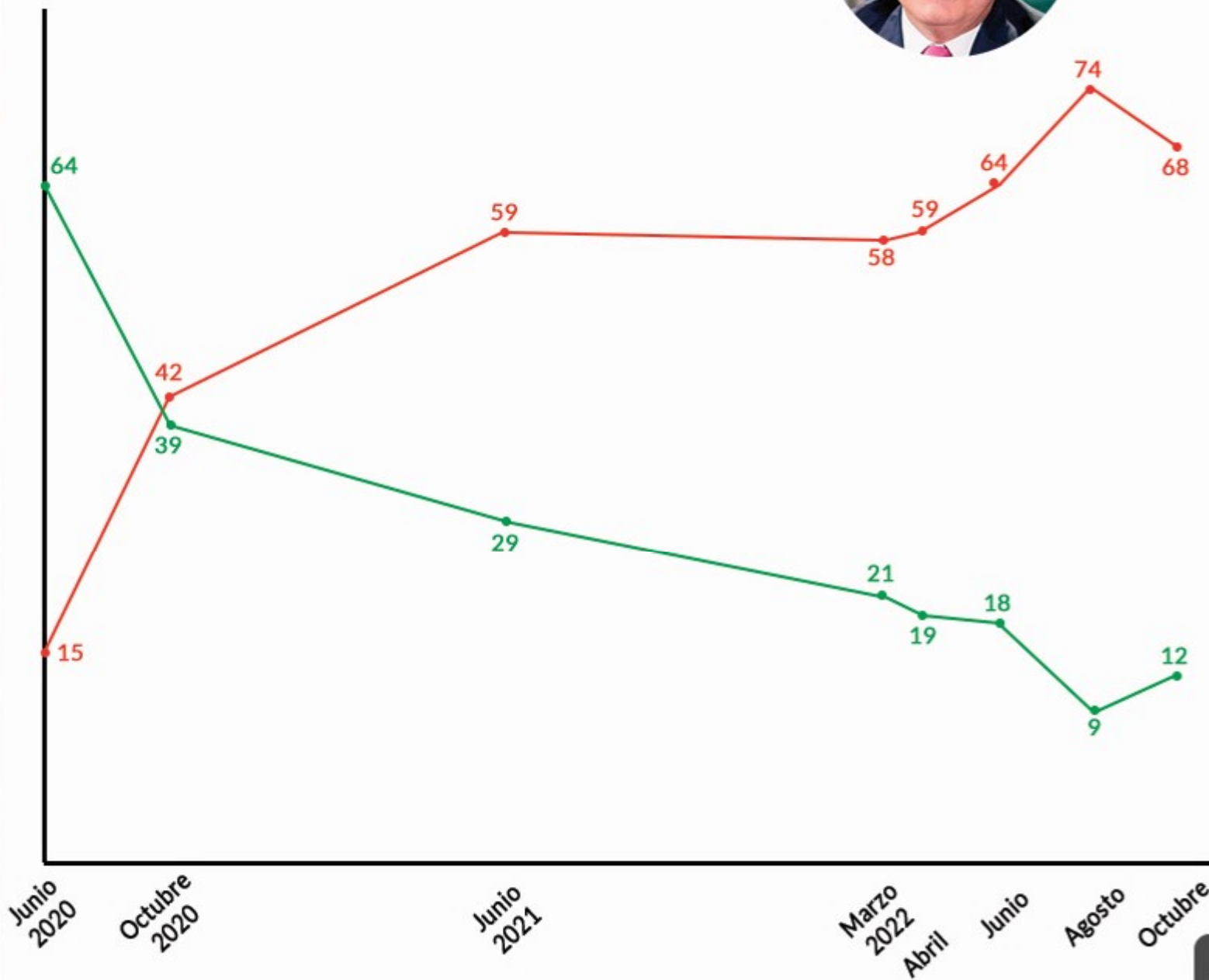
■ Negativa 42,41%



(54) 11 5309-6287

contacto@cigp.com.ar | www.cigp.com.ar

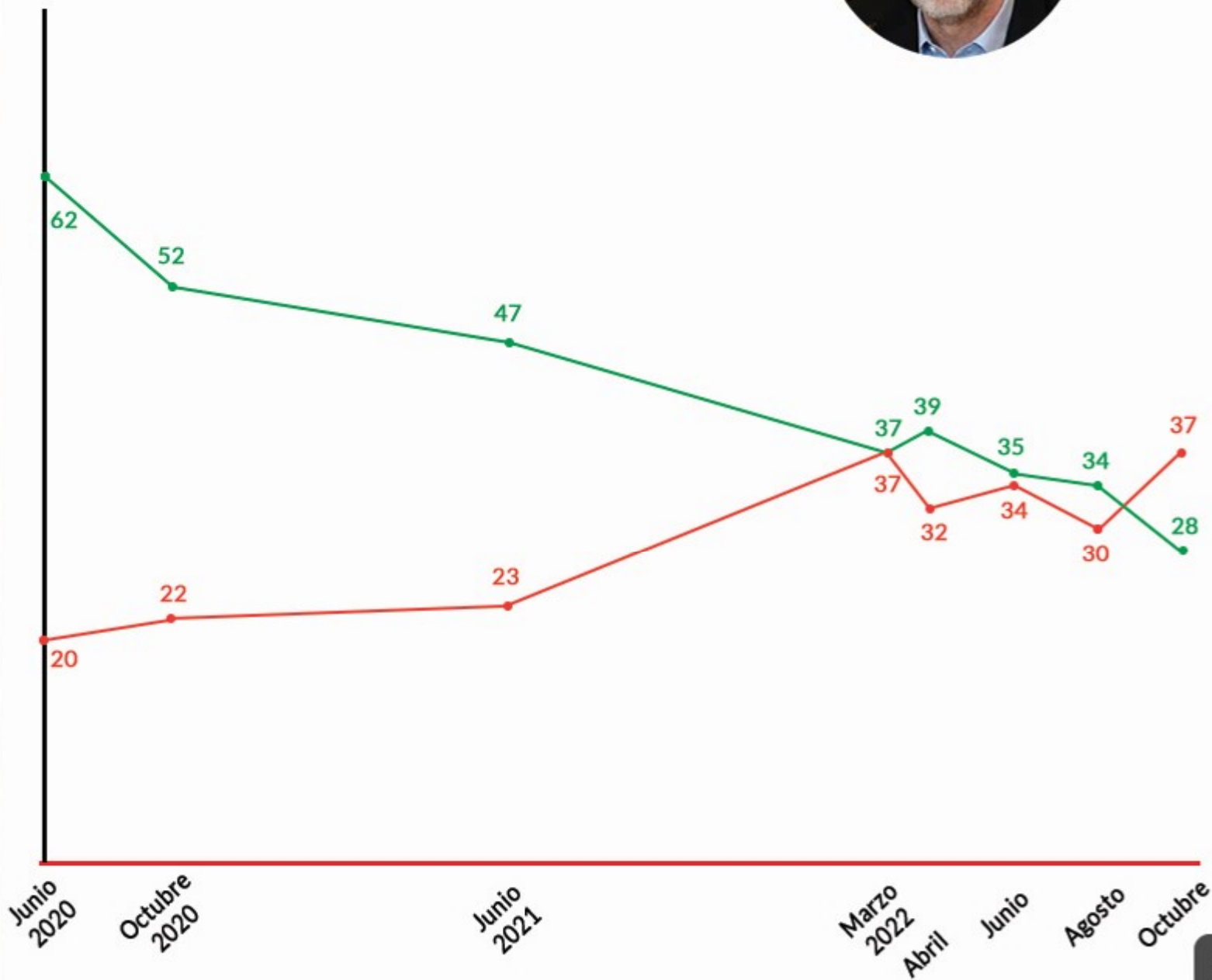
EVOLUCIÓN DE IMAGEN ALBERTO FERNÁNDEZ



(54) 11 5309-6287

contacto@cigp.com.ar | www.cigp.com.ar

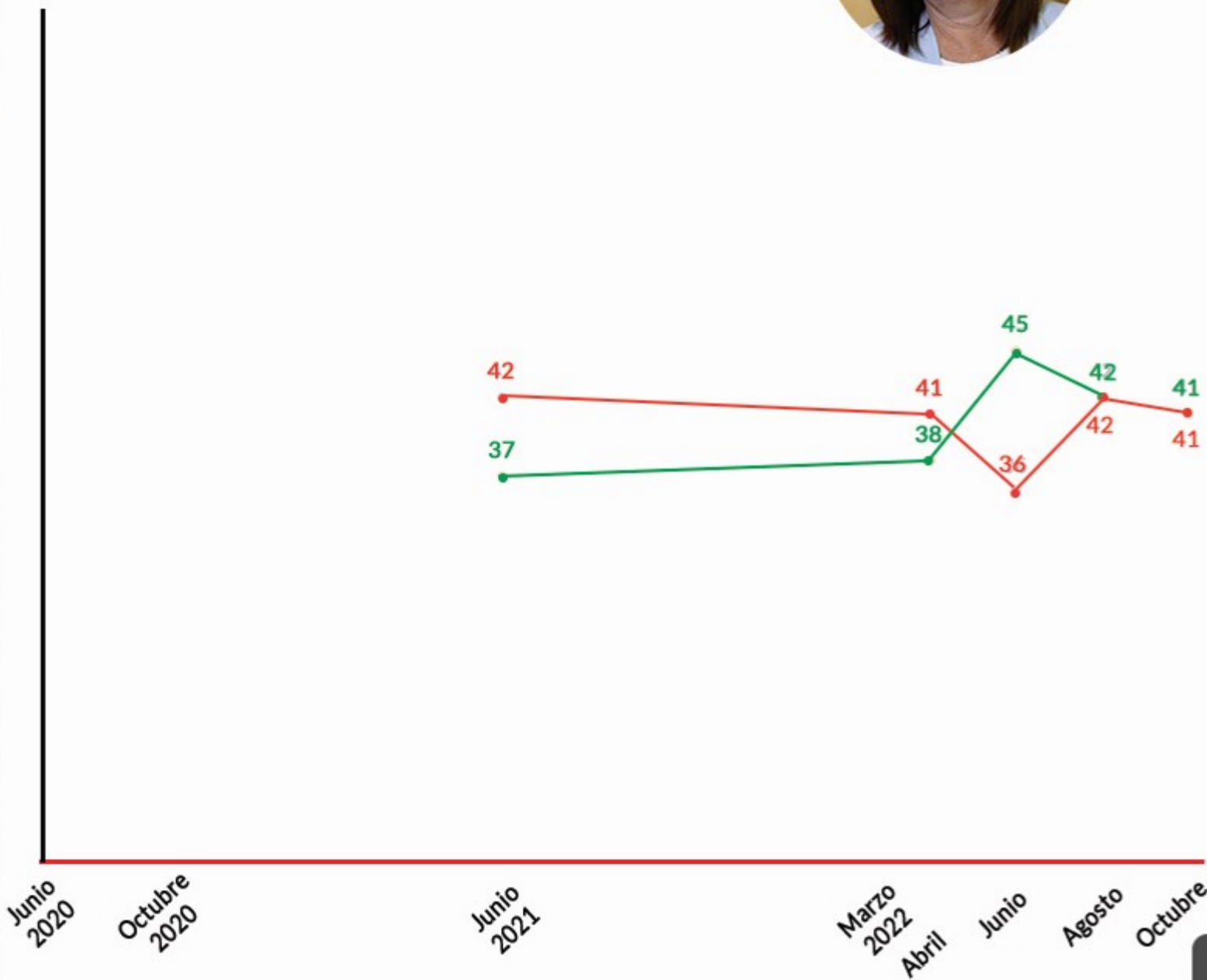
EVOLUCIÓN DE IMAGEN HORACIO RODRÍGUEZ LARRETA



(54) 11 5309-6287

contacto@cigp.com.ar | www.cigp.com.ar

EVOLUCIÓN DE IMAGEN PATRICIA BULLRICH



(54) 11 5309-6287


contacto@cigp.com.ar | www.cigp.com.ar

INDECISOS/AS



(54) 11 5309-6287

contacto@cigp.com.ar | www.cigp.com.ar



INDECISOS/AS

EVALUACIÓN DE GESTIÓN - NACIONAL

¿Cómo evalúa la gestión del Gobierno Nacional?



Regular 29,62% | No sabe - No contesta 7,43%

PREOCUPACIONES

¿Cuál es su principal preocupación? (sólo puede elegir 1 opción)



* La mayor cantidad de personas que respondieron "otros" especificaron que todas las opciones les preocupaban



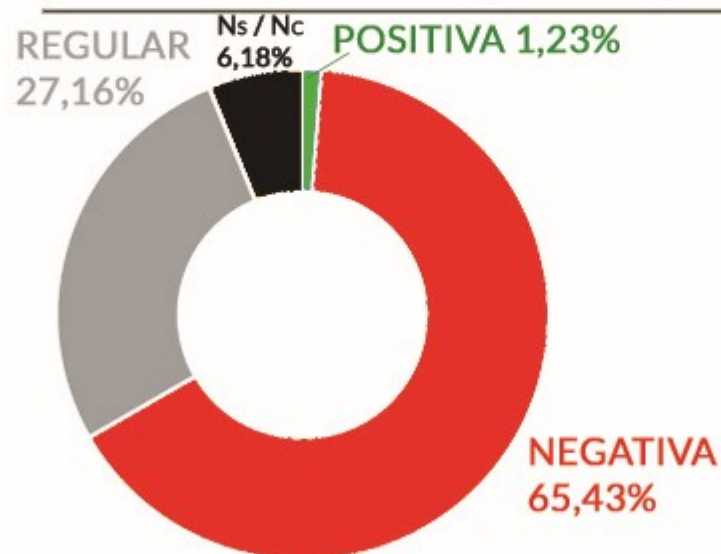
(54) 11 5309-6287

contacto@cigp.com.ar | www.cigp.com.ar

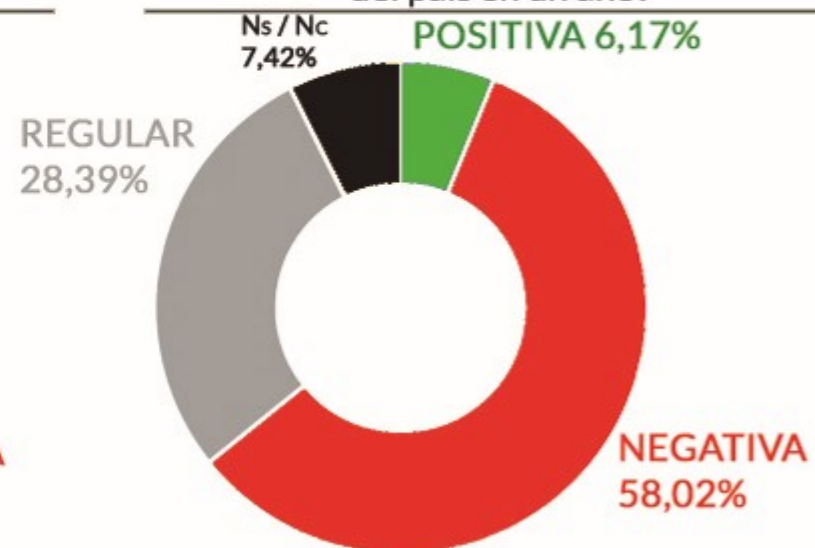
INDECISOS/AS

PERCEPCIÓN

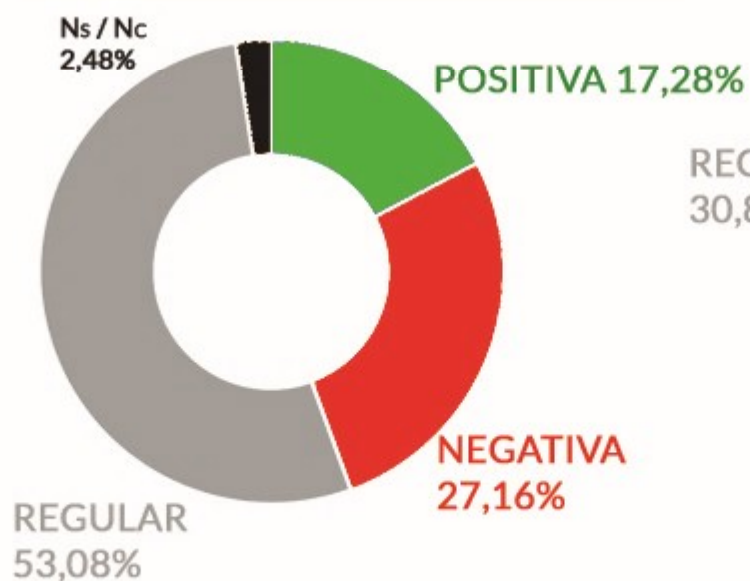
¿Cómo evalúa la situación general del país?



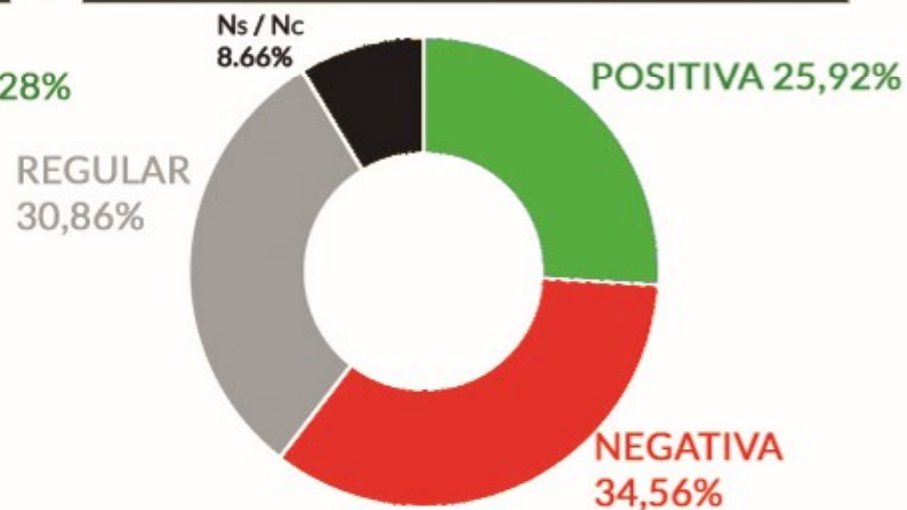
¿Cómo cree que va a estar la situación general del país en un año?



¿Cómo evalúa su situación personal?



¿Cómo cree que va a estar su situación personal en un año?



(54) 11 5309-6287


contacto@cigp.com.ar | www.cigp.com.ar

INDECISOS/AS


IMAGEN DE LOS PRINCIPALES REFERENTES POLÍTICOS



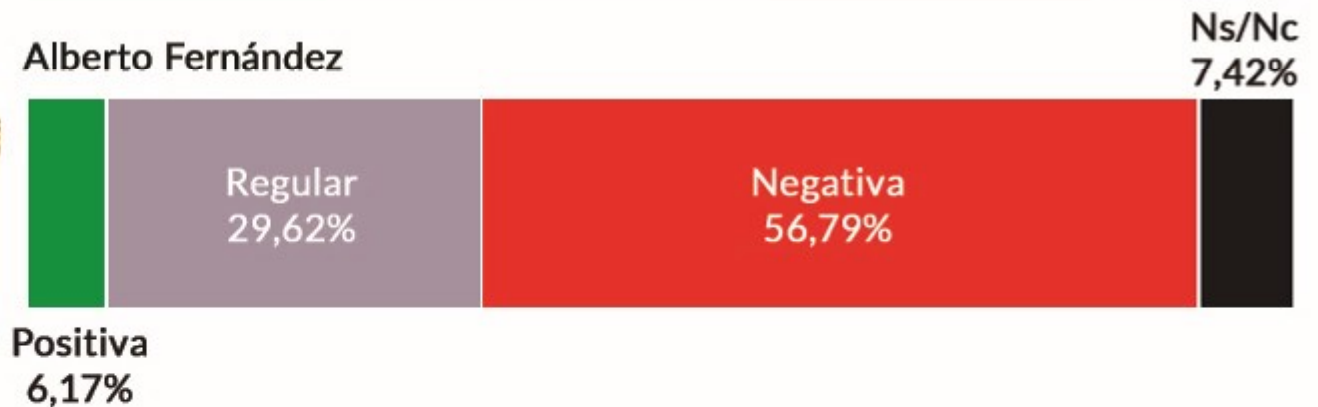
Patricia Bullrich



Horacio Rodríguez Larreta



Alberto Fernández



(54) 11 5309-6287


contacto@cigp.com.ar | www.cigp.com.ar

INDECISOS/AS

IMAGEN DE LOS PRINCIPALES REFERENTES POLÍTICOS



Mauricio Macri



Sergio Massa



Cristina Fernández



(54) 11 5309-6287

contacto@cigp.com.ar | www.cigp.com.ar