

SONDEO DE OPINIÓN PÚBLICA

FEBRERO 2023



(54) 11 5309-6287

contacto@cigp.com.ar | www.cigp.com.ar

FICHA TÉCNICA - NACIONAL

Relevamiento: 06 al 10 de febrero de 2023

Ámbito: AMBA y principales ciudades del interior del país.

Tipo de muestra: Probabilística estratificada con afijación proporcional por rango de edades, por distribución geográfica y por proporción en base elecciones 2021.

Población de estudio: Mayores de 16 años

Tamaño de la muestra: 2408 Casos

Formato: Cuestionario estructurado con preguntas cerradas.

Sistema de consulta: Consultas online e IVR (Interactive Voice Response) a teléfonos fijos y dispositivos móviles.

Nivel de Confianza: 95%

Margen de error: $\pm 2\%$



(54) 11 5309-6287

contacto@cigp.com.ar | www.cigp.com.ar

PANORAMA GENERAL

- Continúa el DESAPRUEBO a la gestión del Gobierno Nacional, prácticamente tiene el mismo valor NEGATIVO que la medición anterior. Lo mismo sucede con las evaluaciones generales y personales, se mantienen los niveles NEGATIVOS sin cambios en comparación con el último informe. A favor del gobierno puede destacarse que las expectativas (en ambas mediciones) pasaron a tener mayores niveles de POSITIVO indicando específicamente una mejora en la situación personal de los participantes.
- Creció el nivel de preocupación con respecto a la variable de la INFLACIÓN en el último Bimestre, tuvo un crecimiento de más de 6 puntos porcentuales a diferencia de la POBREZA que disminuyó en 4%.
- En el Panorama Electoral las coaliciones del FDT y de JxC se mantienen muy competitivas con una leve diferencia a favor de JxC, pero a esta altura de la campaña no es un indicador determinante. Esta medición considera el renunciamiento de CRISTINA FERNÁNDEZ a cualquier tipo de candidatura, sin embargo, al momento de preguntar en la interna del FDT continúa liderandola ampliamente. Al quitar la opción de la vicepresidenta nos encontramos que sus electores eligen mayoritariamente al gobernador de la provincia de Bs. As. AXEL KICILLOF (sabiendo que seguramente busque la reelección en la provincia), del resto de los posibles candidatos los tres más renombrados (A. Fernández, W. De Pedro y S. Massa) mantiene todos niveles de intención de voto similares.
- La interna de JxC no registra modificaciones considerables con respecto al trabajo anterior, continúa a la espera de la definición del ex presidente Mauricio Macri. Lo que si se podemos destacar es que es la primera vez desde que iniciamos con la pregunta entre los votantes de Juntos respecto a si quieren que el diputado JAVIER MILLEI sea parte de la coalición, el Sí supera al No.



(54) 11 5309-6287

contacto@cigp.com.ar | www.cigp.com.ar

PANORAMA GENERAL

- Volvimos a hacer preguntas de Calidad Institucional para poder realizar un seguimiento y los valores obtenidos fueron similares los anteriores, destaca las FFAA como la institución que los participantes indicaron con menor nivel de DESCONFIANZA y lo inverso ocurre con los SINDICATOS, que tienen el mayor nivel de DESCONFIANZA. Casi el 60% no está SATISFECHO con el funcionamiento de la DEMOCRACIA, pero el 80% lo elige como el mejor sistema y se puede ver su revalidación cuando el 79% responde que iría a votar igual aunque no fuese OBLIGATORIO.
- En cuanto a las IMÁGENES un dato importante a tener en cuenta es el aumento de 10% en la imagen POSITIVA de Sergio Massa y 7% de Daniel Scioli, son los únicos referentes medidos con ese tipo de variaciones, además se puede observar que las imágenes NEGATIVAS de todos los candidatos medidos de JxC han aumentado en comparativa al Bimestre pasado.
- En los informes realizamos un seguimiento particular a la categoría de INDECISOS/AS debido a que va a ser el grupo de disputa electoral de las dos grandes coaliciones. Como datos relevantes en este informe se puede señalar que este segmento en las elecciones del 2021 el 30% votó al FDT y el 18,33% a JxC. Otro dato para agregar de este grupo es que HRL es el único candidato que la valoración REGULAR de su imagen es mayor al resto de las otras valoraciones.



(54) 11 5309-6287

contacto@cigp.com.ar | www.cigp.com.ar

EVALUACIONES



(54) 11 5309-6287

contacto@ciop.com.ar | www.ciop.com.ar

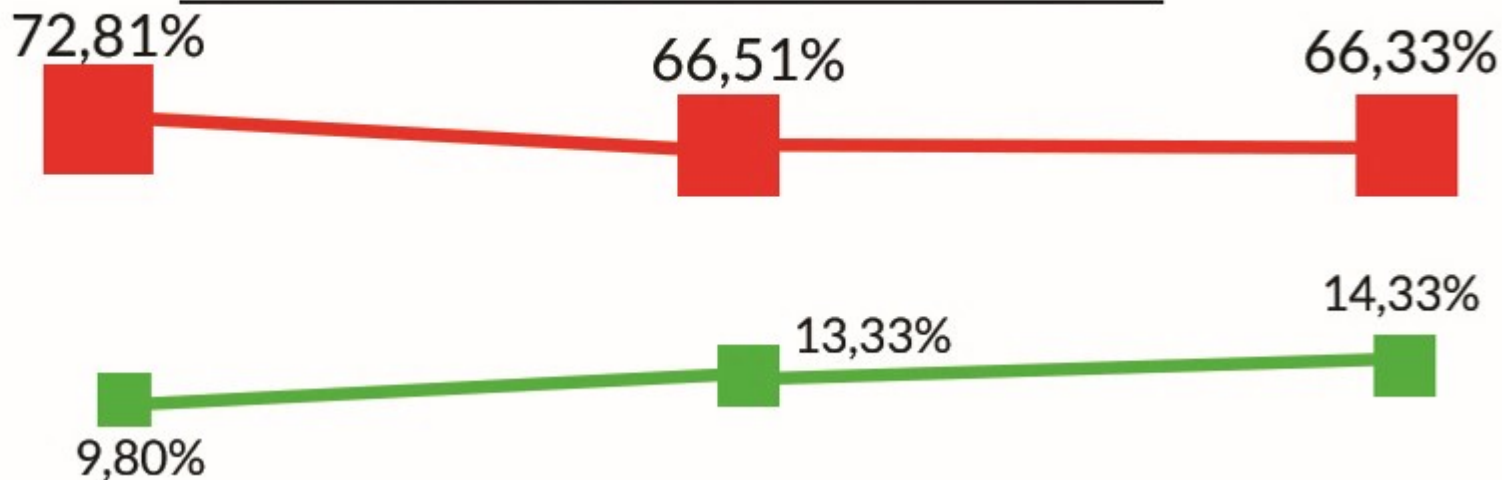
EVALUACIÓN DE GESTIÓN - NACIONAL

¿Cómo evalúa la gestión del Gobierno Nacional?



■ Positiva 14,33% ■ Negativa 66,33%

Evolución período Agosto, Octubre 2022, Enero 2023

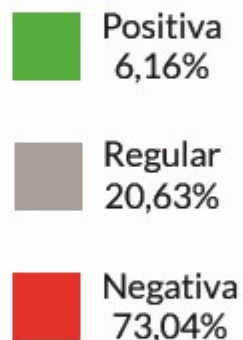
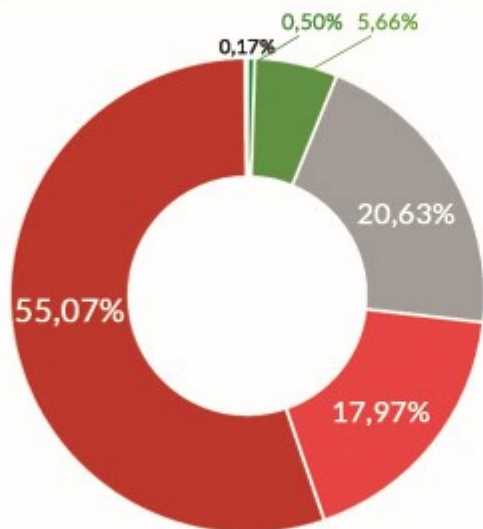


(54) 11 5309-6287

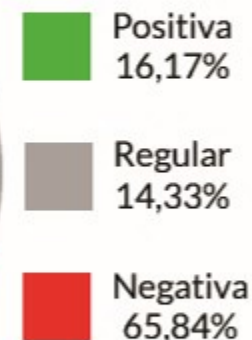
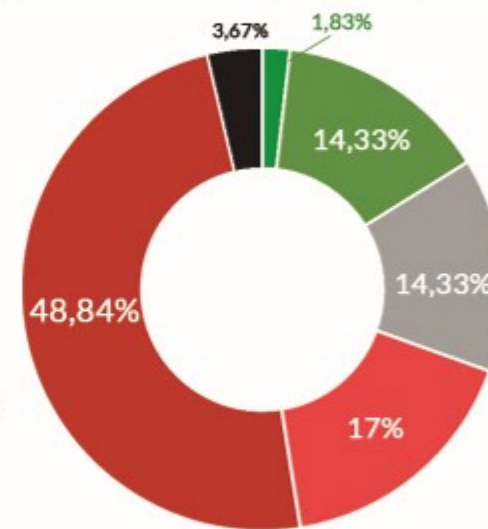
contacto@cigp.com.ar | www.cigp.com.ar

PERCEPCIÓN

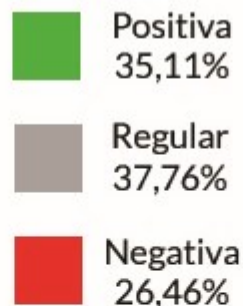
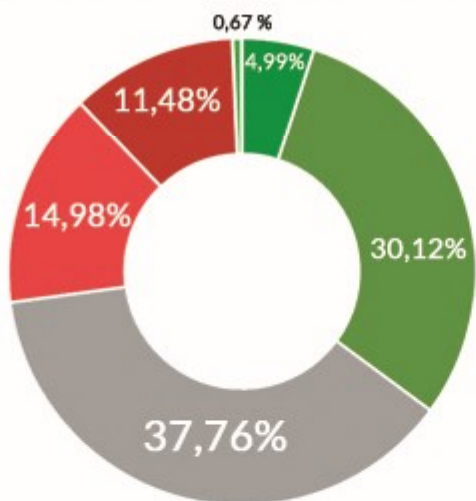
¿Cómo evalúa la situación general del país?



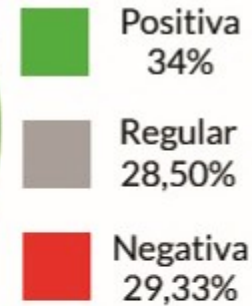
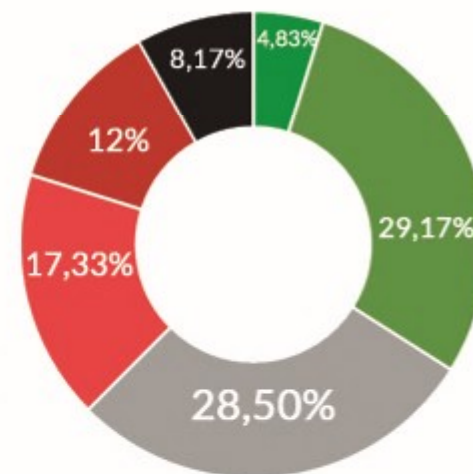
¿Cómo cree que va a estar la situación general del país en un año?



¿Cómo evalúa su situación personal?



¿Cómo cree que va a estar su situación personal en un año?



(54) 11 5309-6287

contacto@cigp.com.ar | www.cigp.com.ar

CALIDAD INSTITUCIONAL



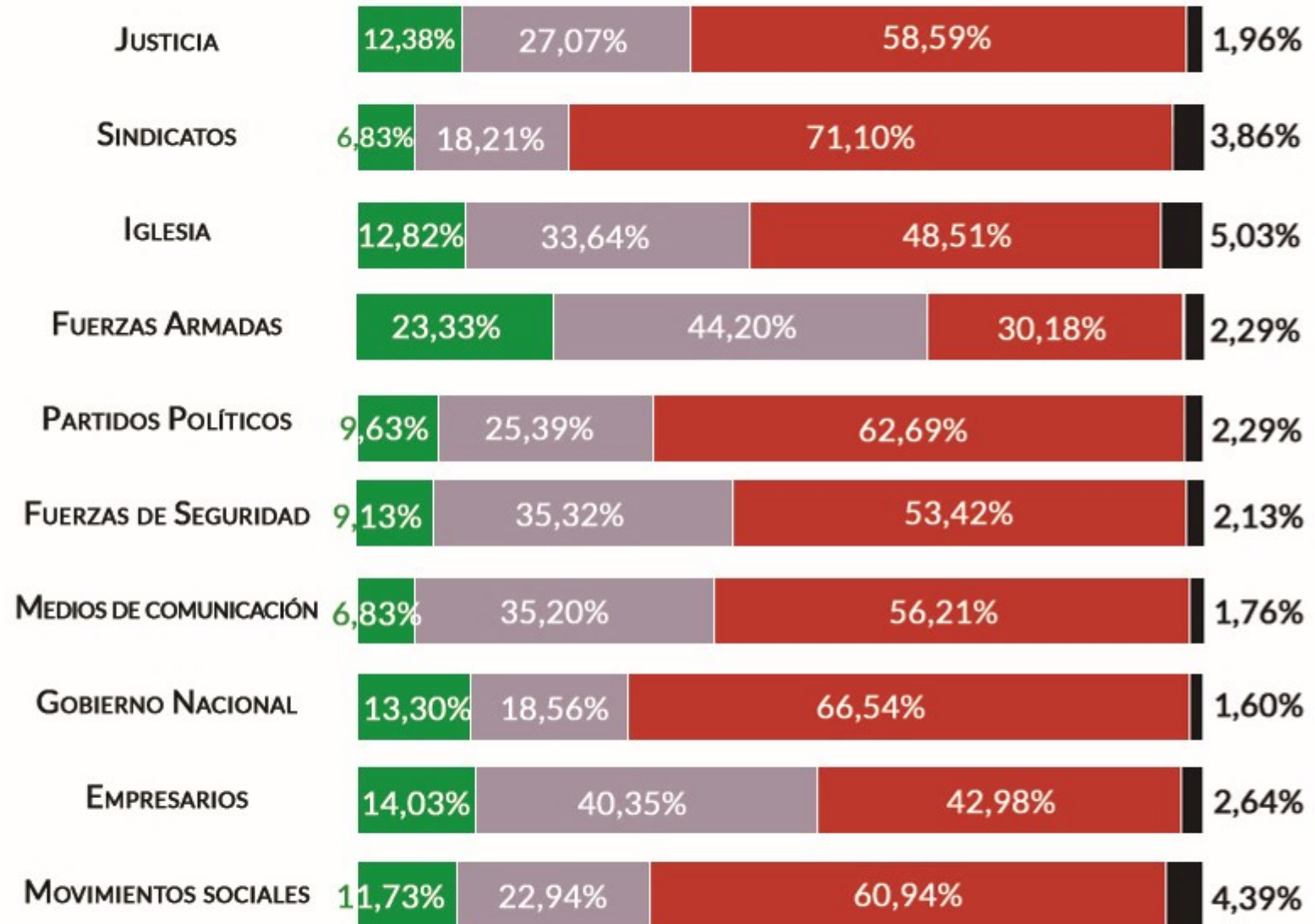
(54) 11 5309-6287

contacto@cijgp.com.ar | www.cijgp.com.ar

CALIDAD INSTITUCIONAL

CONFIANZA

¿Confía en las siguientes Instituciones?



■ Si, confio

■ Ni confio
Ni desconfio

■ No, desconfio

■ No sabe
No contesta



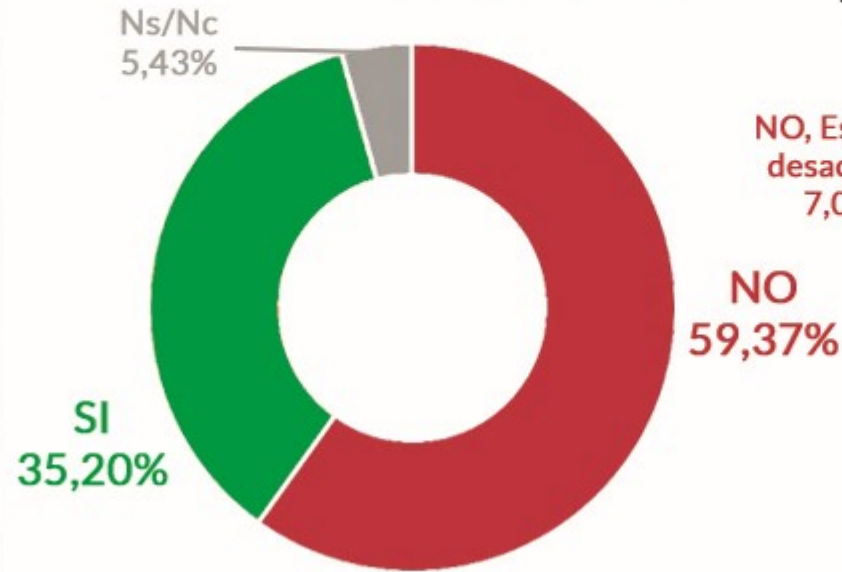
(54) 11 5309-6287

contacto@cigp.com.ar | www.cigp.com.ar

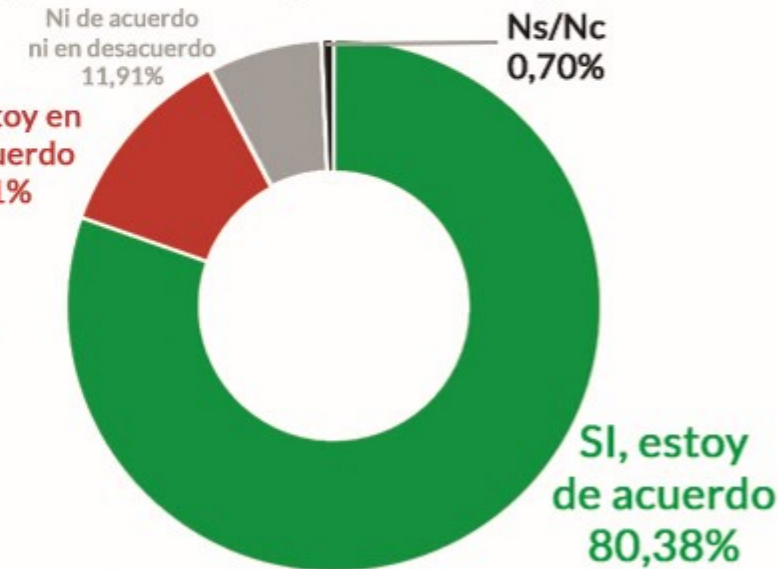
CALIDAD INSTITUCIONAL

DEMOCRACIA

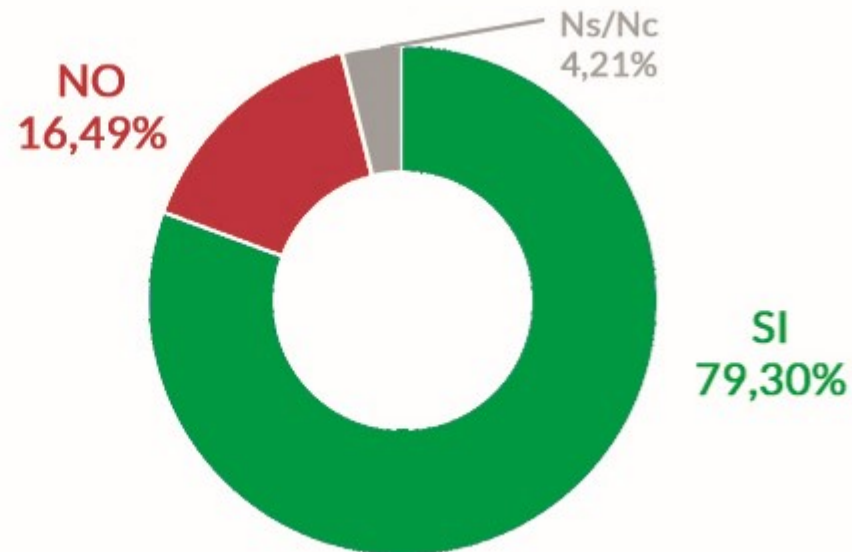
¿Está satisfecho/a con el funcionamiento de la Democracia en la Argentina?



¿Esta de acuerdo con la siguiente Frase? "Aunque tenga muchos problemas, la democracia sigue siendo el mejor sistema de gobierno".



Si votar fuese optativo ¿Ud. asistiría?



(54) 11 5309-6287

contacto@cigp.com.ar | www.cigp.com.ar

PREOCUPACIONES



(54) 11 5309-6287

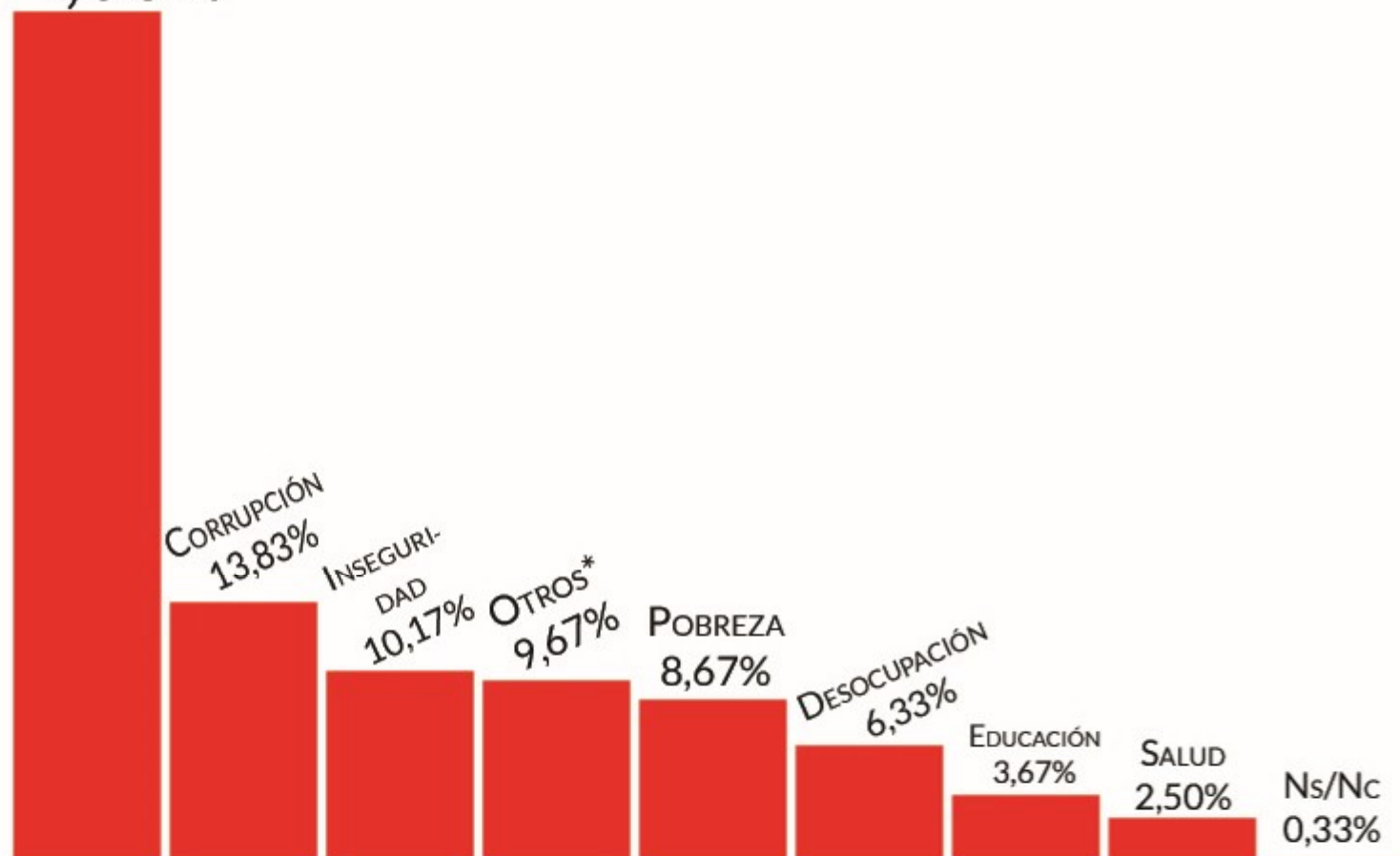
contacto@clgp.com.ar | www.clgp.com.ar

PREOCUPACIONES

¿Cuál es su principal preocupación? (sólo puede elegir 1 opción)

INFLACIÓN

44,83%



* La mayor cantidad de personas que respondieron "otros" especificaron que todas las opciones les preocupaban



(54) 11 5309-6287

contacto@cigp.com.ar | www.cigp.com.ar

PANORAMA ELECTORAL

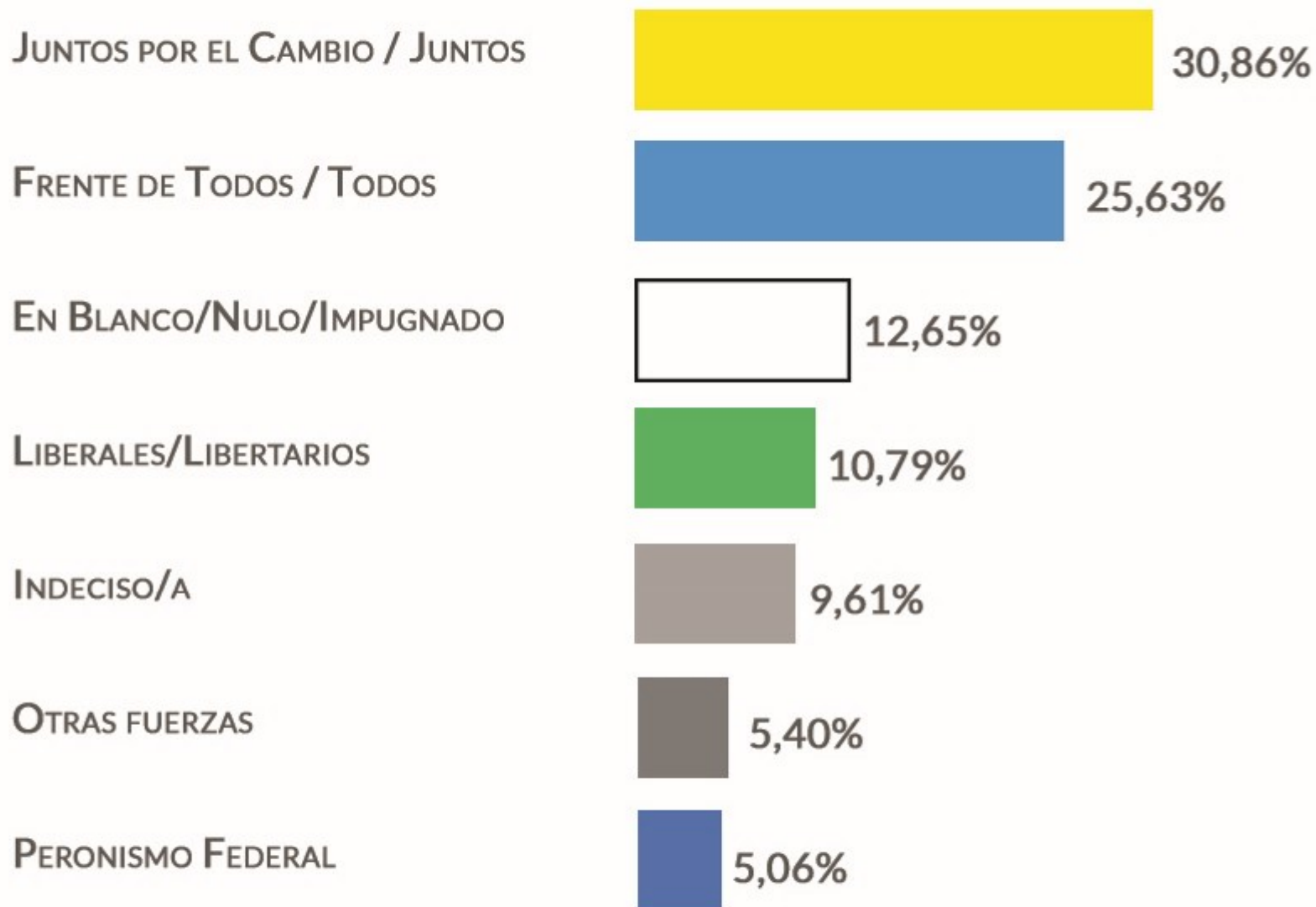


(54) 11 5309-6287

contacto@cjgp.com.ar | www.cjgp.com.ar

PANORAMA ELECTORAL

Si las elecciones presidenciales fuesen hoy, ¿a qué fuerza política votaría?



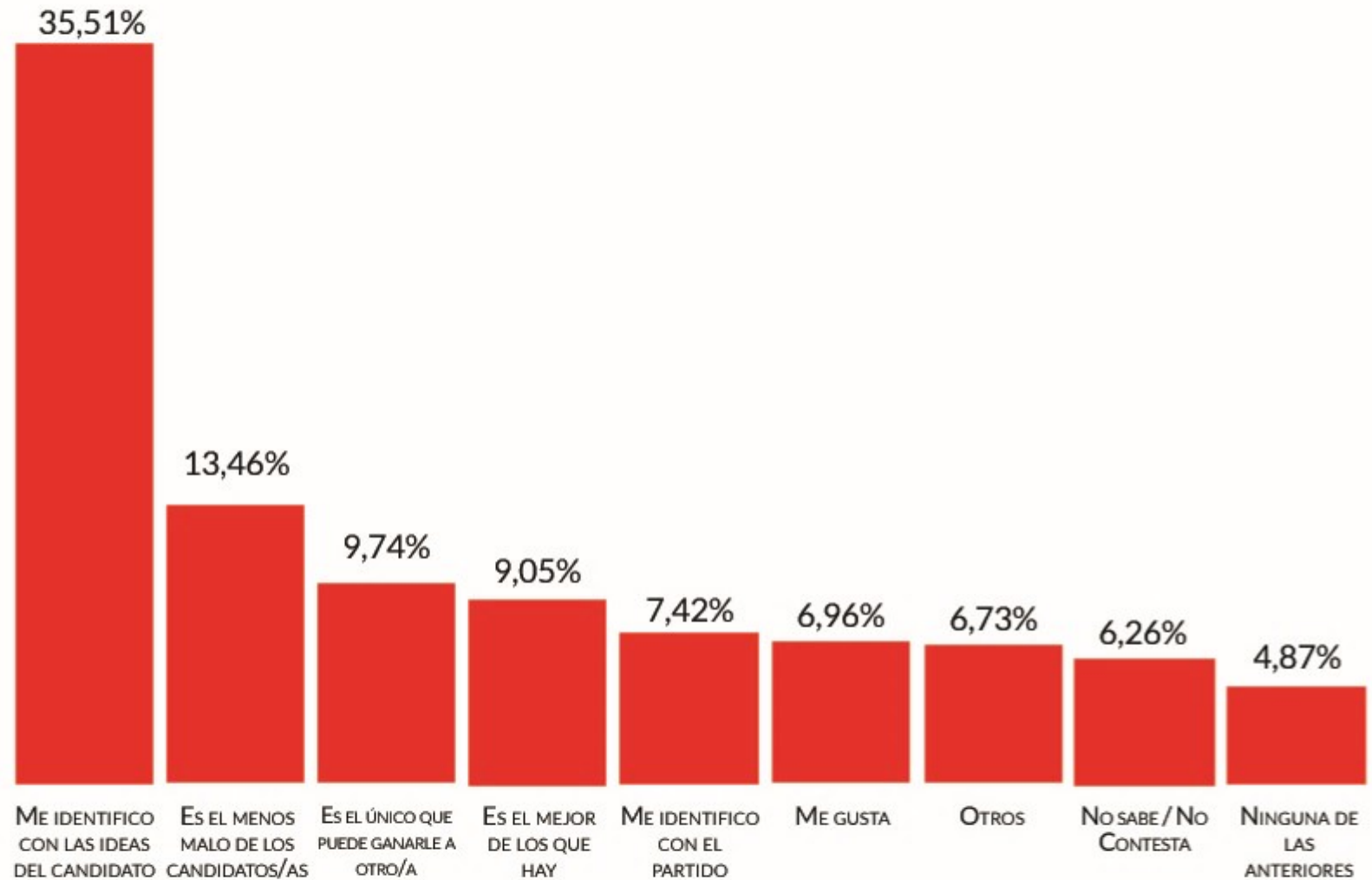
(54) 11 5309-6287

contacto@cigp.com.ar | www.cigp.com.ar

PANORAMA ELECTORAL

MOTIVACIONES

¿Por qué razón eligió esa opción de voto? (sólo puede elegir 1)



(54) 11 5309-6287

contacto@cigp.com.ar | www.cigp.com.ar

INTERNAS

¿A cuál de estos candidatos votaría para encabezar la fórmula presidencial 2023?*

MAURICIO MACRI

33,87%



PATRICIA BULLRICH

33,33%



HORACIO RODRÍGUEZ
LARRETA

28,49%



OTROS

3,77%



INDECISOS/AS

0,54%



¿Considera que Javier Milei debería estar dentro de la coalición de Juntos?*



NO

32,80%

SI

56,45%

Indecisos/as

10,75%

* Sólo entre votantes de la coalición JUNTOS



(54) 11 5309-6287

contacto@cigp.com.ar | www.cigp.com.ar

INTERNAS

¿A cuál de estos candidatos votaría para encabezar la fórmula presidencial 2023?*

CRISTINA FERNÁNDEZ
DE KIRCHNER

68,41%



SERGIO MASSA

13,16%



ALBERTO FERNÁNDEZ

6,58%



AXEL KICILLOF

5,92%



OTROS

5,27%



INDECISOS/AS

0,66%



JORGE CAPITANICH
WADO DE PEDRO
DANIEL SCIOLI

* Sólo entre votantes de la coalición TODOS



(54) 11 5309-6287

contacto@cigp.com.ar | www.cigp.com.ar

INTERNAS

¿A cuál de estos candidatos votaría para encabezar la fórmula presidencial 2023?*

AXEL KICILLOF
33,96%



SERGIO MASSA
19,81%



WADO DE PEDRO
16,04%



ALBERTO FERNÁNDEZ
13,21%



DANIEL SCIOLI
8,49%



OTROS/AS
2,83%



INDECISOS/AS
5,66%



(54) 11 5309-6287

contacto@cigp.com.ar | www.cigp.com.ar

* Sólo entre votantes de la coalición TODOS y sin Cristina Fernández entre las opciones

IMÁGENES



(54) 11 5309-6287

contacto@cigp.com.ar | www.cigp.com.ar

IMAGEN REFERENTES POLÍTICOS

Alberto Fernández



Muy buena
4,06%




Ns/Nc
0,54%

■ Positiva 16,25%

■ Negativa 66,61%

Mauricio Macri



Ns/Nc
2,47%

■ Positiva 22,44%

■ Negativa 52,12%

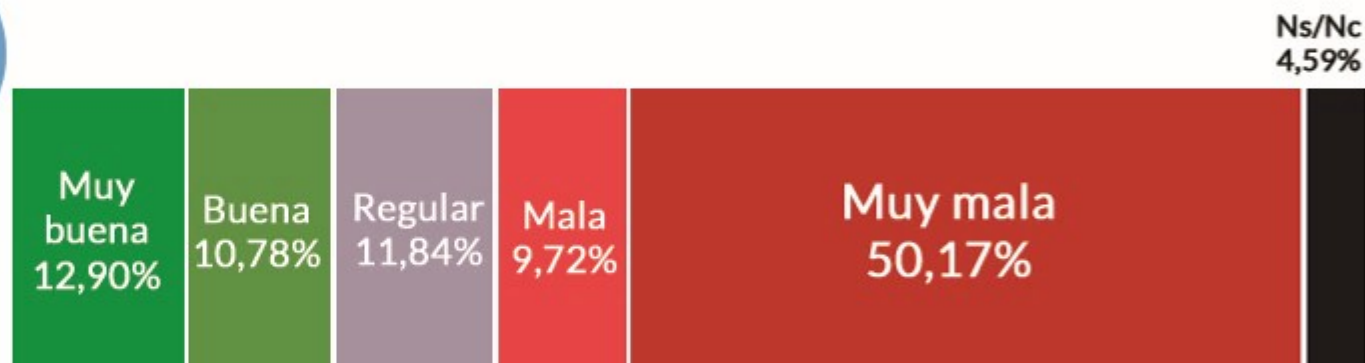


(54) 11 5309-6287

contacto@cigp.com.ar | www.cigp.com.ar

IMAGEN REFERENTES POLÍTICOS

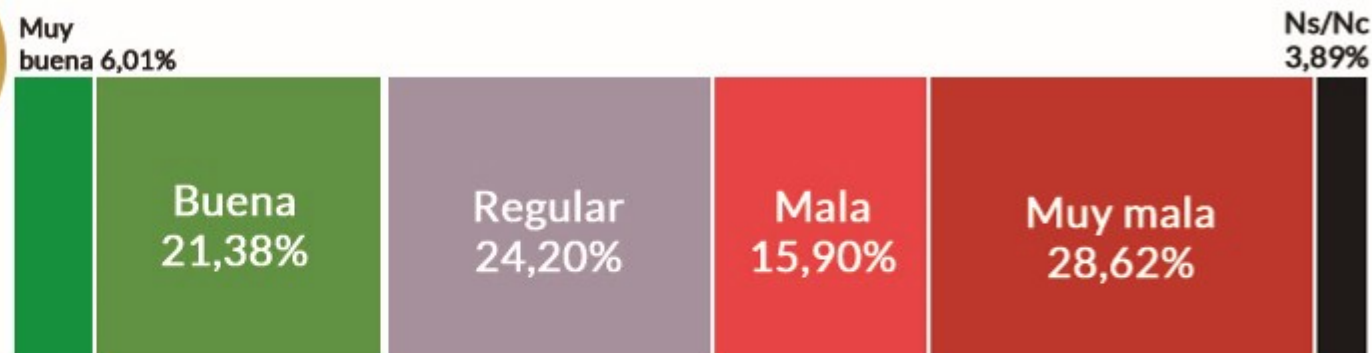
Axel Kicillof



■ Positiva 23,68%

■ Negativa 59,89%

Horacio Rodríguez Larreta



■ Positiva 27,39%

■ Negativa 44,52%



(54) 11 5309-6287

contacto@cigp.com.ar | www.cigp.com.ar

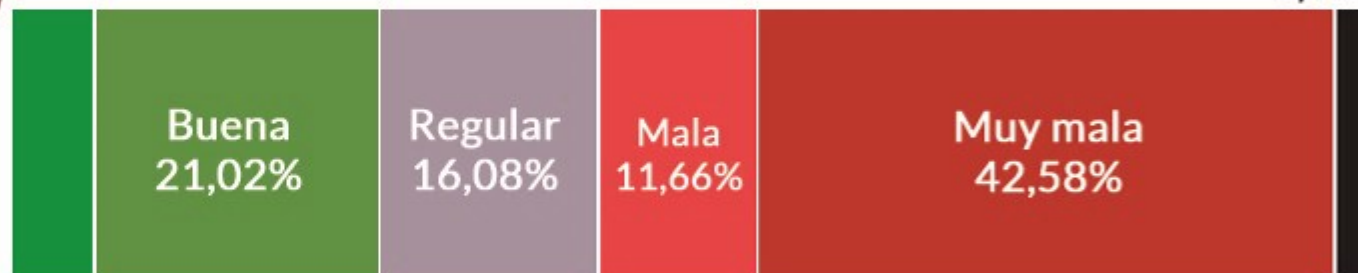
IMAGEN REFERENTES POLÍTICOS

Sergio Massa



Muy buena
6,01%

Ns/Nc
2,65%




■ Positiva 27,03%

■ Negativa 54,24%

Patricia Bullrich



Ns/Nc
3%



■ Positiva 38,87%

■ Negativa 45,06%



(54) 11 5309-6287

contacto@cigp.com.ar | www.cigp.com.ar

IMAGEN REFERENTES POLÍTICOS

Cristina Fernández



■ Positiva 23,85% ■ Negativa 67,67%

Javier Milei



■ Positiva 24,73% ■ Negativa 47,18%



(54) 11 5309-6287

contacto@cigp.com.ar | www.cigp.com.ar

IMAGEN REFERENTES POLÍTICOS

Daniel Scioli



Muy buena
4,77%

Ns/Nc
3,18%



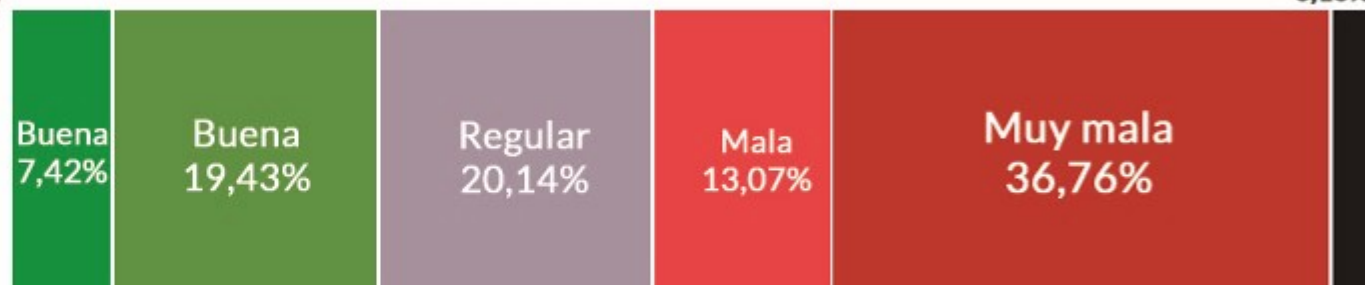
■ Positiva 21,02%

■ Negativa 61,84%

María Eugenia Vidal



Ns/Nc
3,18%



■ Positiva 26,85%

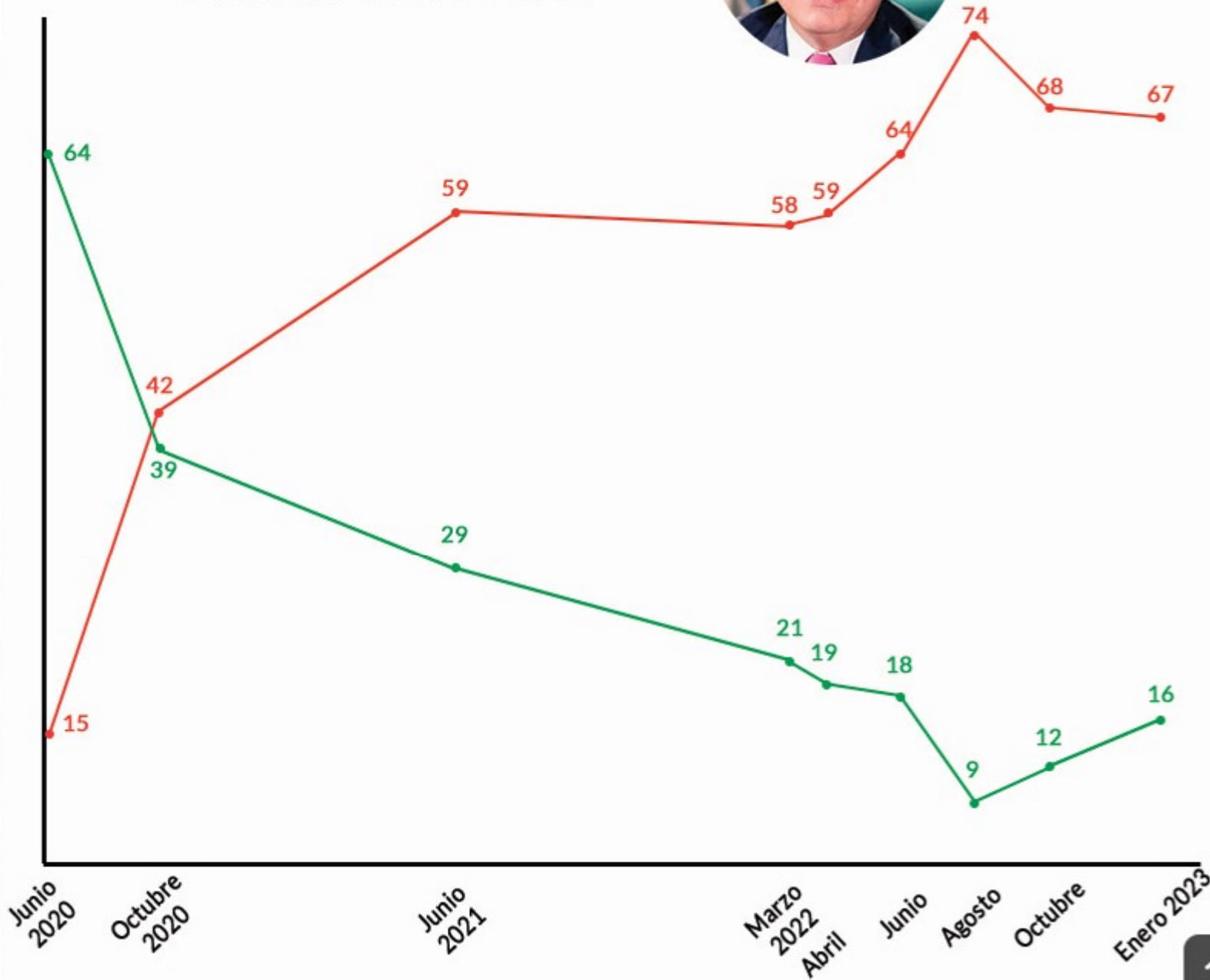
■ Negativa 49,83%



(54) 11 5309-6287

contacto@cigp.com.ar | www.cigp.com.ar

EVOLUCIÓN DE IMAGEN ALBERTO FERNÁNDEZ



(54) 11 5309-6287


contacto@cigp.com.ar | www.cigp.com.ar

INDECISOS/AS



(54) 11 5309-6287

contacto@cigp.com.ar | www.cigp.com.ar



INDECISOS/AS

EVALUACIÓN DE GESTIÓN - NACIONAL

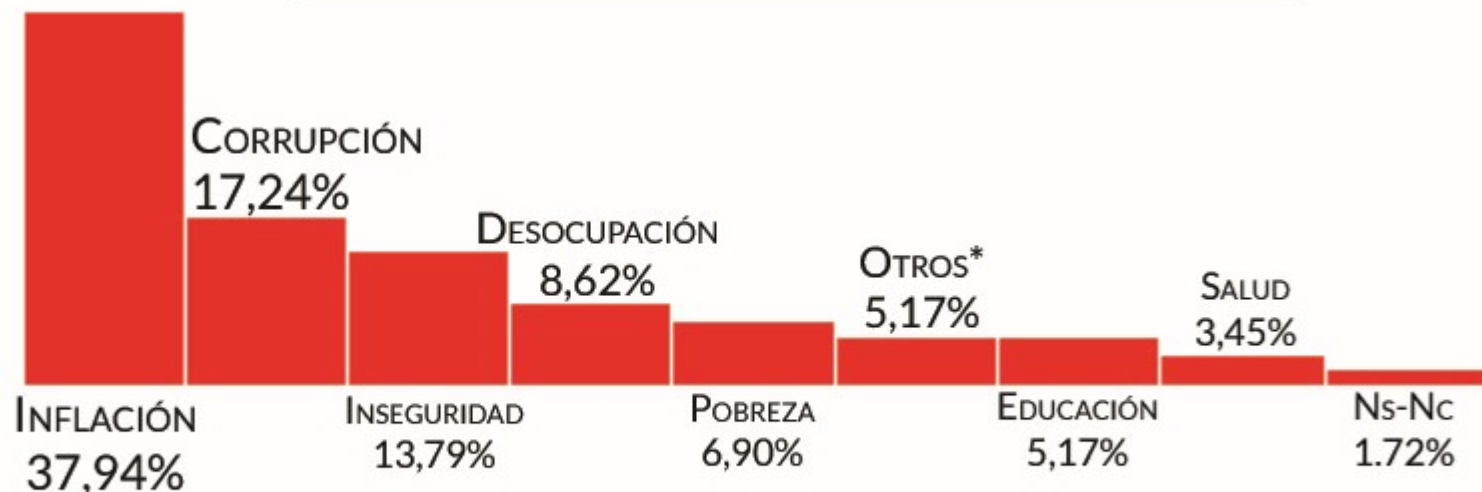
¿Cómo evalúa la gestión del Gobierno Nacional?



Regular 22,80% | No sabe - No contesta 1,78%

PREOCUPACIONES

¿Cuál es su principal preocupación? (sólo puede elegir 1 opción)



* La mayor cantidad de personas que respondieron "otros" especificaron que todas las opciones les preocupaban



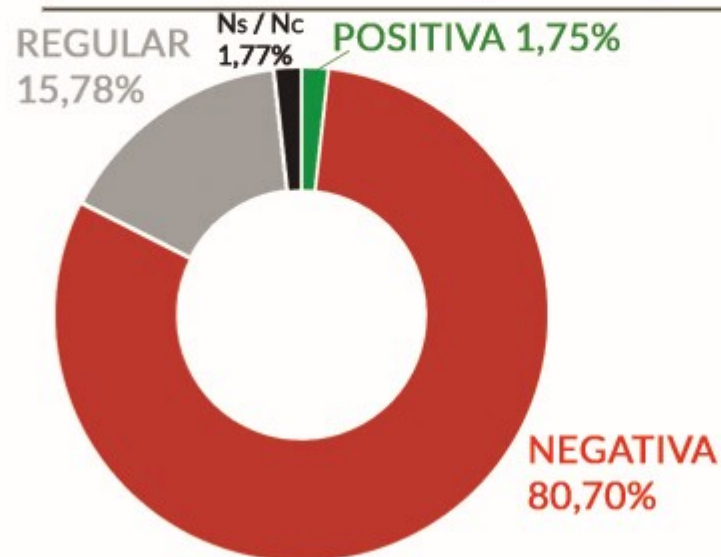
(54) 11 5309-6287

contacto@cigp.com.ar | www.cigp.com.ar

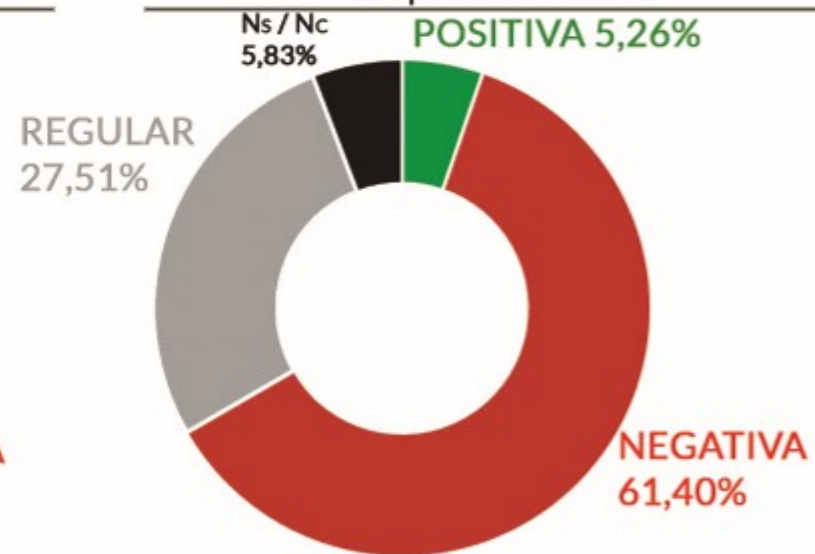
INDECISOS/AS

PERCEPCIÓN

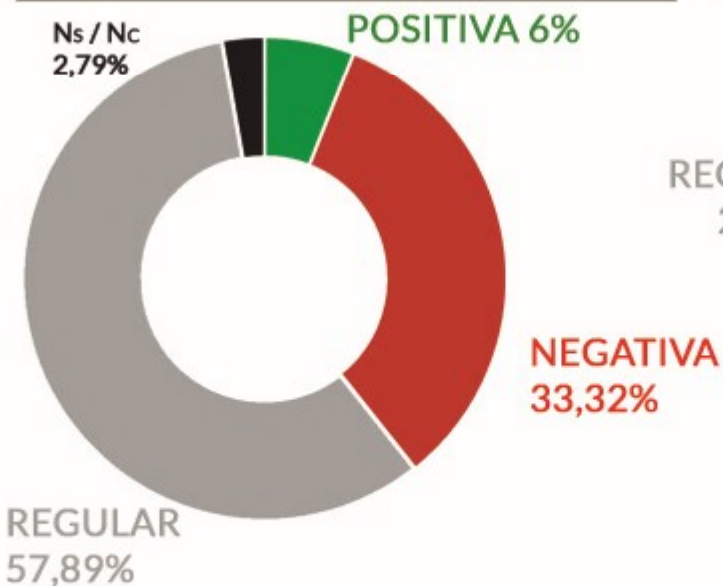
¿Cómo evalúa la situación general del país?



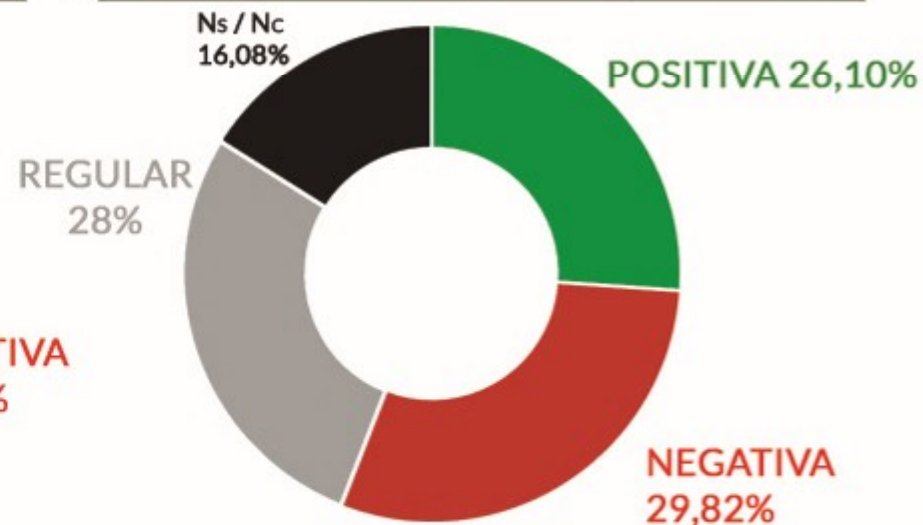
¿Cómo cree que va a estar la situación general del país en un año?



¿Cómo evalúa su situación personal?



¿Cómo cree que va a estar su situación personal en un año?



(54) 11 5309-6287

contacto@cigp.com.ar | www.cigp.com.ar

INDECISOS/AS

IMAGEN DE LOS PRINCIPALES REFERENTES POLÍTICOS



Patricia Bullrich

Ns/Nc
0,02%




Horacio Rodríguez Larreta

Ns/Nc
5,77%



Alberto Fernández

Ns/Nc
0,02%



(54) 11 5309-6287

contacto@cigp.com.ar | www.cigp.com.ar

INDECISOS/AS

IMAGEN DE LOS PRINCIPALES REFERENTES POLÍTICOS

Mauricio Macri



Sergio Massa



Cristina Fernández



(54) 11 5309-6287

contacto@cigp.com.ar | www.cigp.com.ar