



DATOS GENERALES

FICHA TÉCNICA


Relevamiento:	07 al 09 de Agosto de 2019
Vínculo:	MIXTO: No probabilístico a través Plataforma Online / IVR
Público Objetivo:	Mayores de 16 años, República Argentina. Respetando la proporción de sexo, edad y densidad poblacional de cada distrito.
Muestra:	1271 Casos
Selección:	Aleatoria
Nivel de Confianza:	95%
Error Muestral:	3,5 %



PASO 2019

CON PROYECCIÓN DE INDECISOS

¿A qué fórmula votaría para Presidente?



Nicolás del Caño: 3,62% - Otros: 1.26% - Nulo/Blanco: 1,89%



CABA

DATOS GENERALES

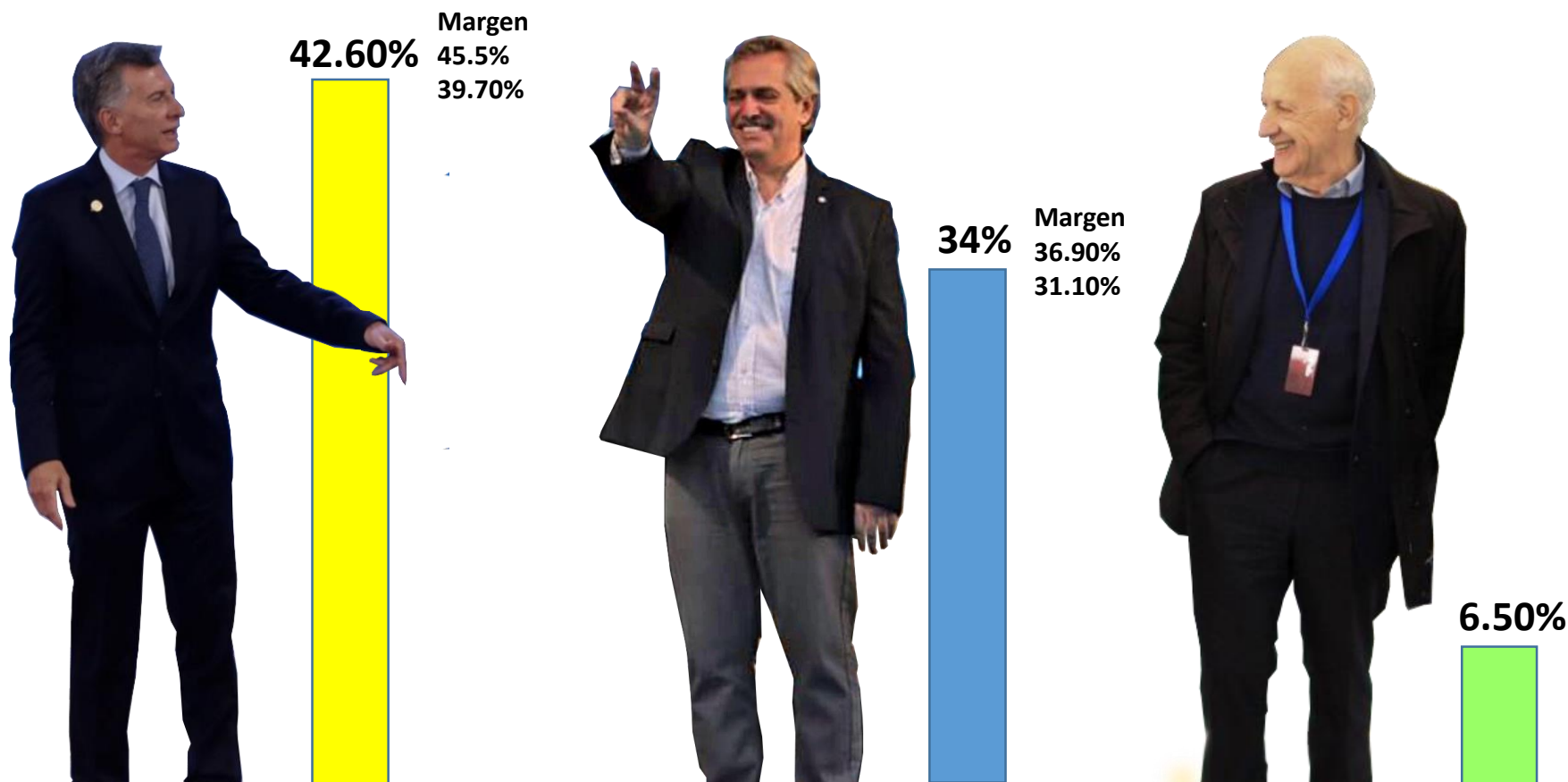
FICHA TÉCNICA

Relevamiento:	26 al 31 de julio de 2019
Vínculo:	MIXTO: No probabilístico a través Plataforma Online / IVR
Público Objetivo:	Mayores de 16 años. Respetando la proporción de sexo, edad y densidad poblacional de cada barrio.
Muestra:	770 Casos
Selección:	Aleatoria
Nivel de Confianza:	95%
Error Muestral:	2,9 %



PASO 2019 - CABA

*Si las elecciones fuesen hoy;
¿A qué fórmula votaría para Presidente?*

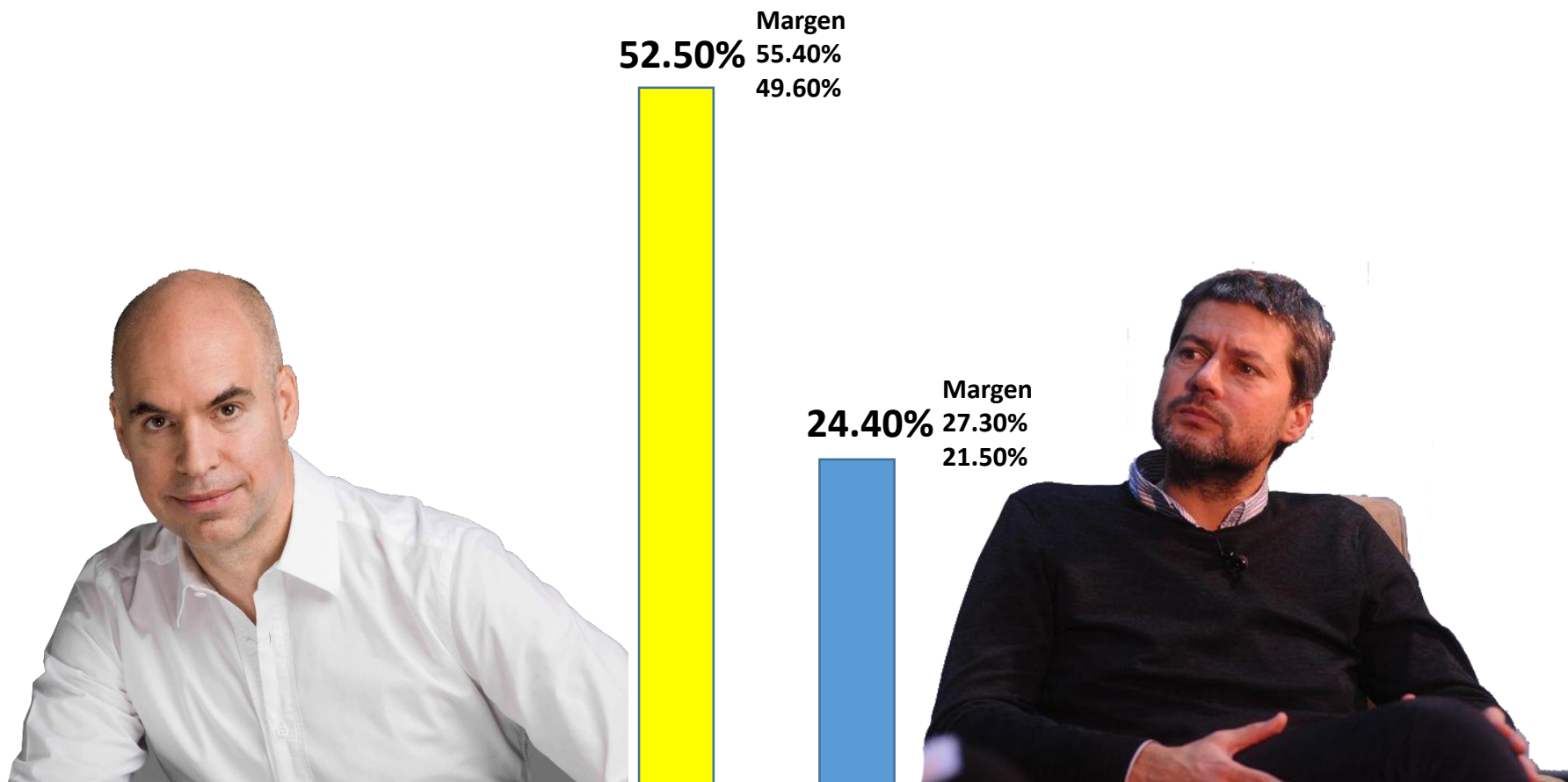


Indecisos 6.50% - José Luis Espert: 3.7% - Nicolás del Caño 2.3% - Otros 3.1% - Nulo 0.8% - Blanco 0.5%



PASO CABA 2019

¿A qué fórmula votaría para Jefe de Gobierno?



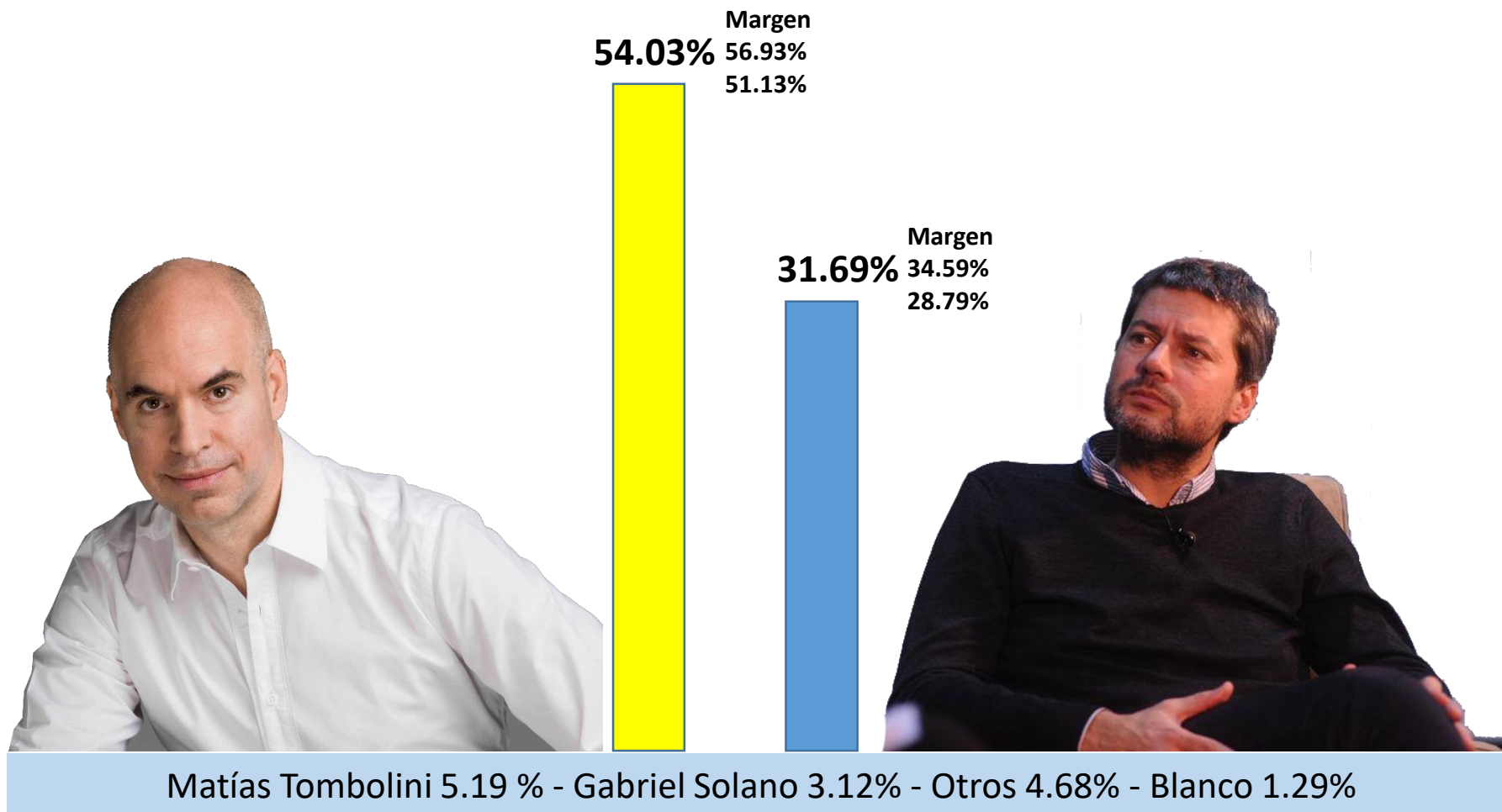
Indecisos: 14.50% - Matías Tombolini 3.1 % - Gabriel Solano 2.6% - Otros 2.1% - Blanco 0.8%



PASO 2019 - CABA

CON PROYECCIÓN DE INDECISOS

¿A qué fórmula votaría para Jefe de Gobierno?





CABA OBSERVACIONES

DIFERENCIA POR “EFECTO ARRASTRE”

- Para Jefe de Gobierno, Juntos por el Cambio posee una intención de Voto del 52,50% mientras que el Frente de Todos cuenta con un 24,40%.
- Los mismos votantes cuando eligieron su preferencia a nivel nacional, optaron por un “corte de boleta virtual” muy amplio; Juntos por el Cambio 42,60% (-9,90%) - Frente de Todos 34% (+9,60%).

Debe considerarse que en el cuarto oscuro no suele ocurrir tal diferencia ya que como “efecto arrastre” el votante se concentra en la categoría que considera más relevante (presidente o gobernador, por ejemplo), votando a los candidatos para el resto de las categorías sin prestar mayor atención a quiénes son los postulantes*.

* Definición del Observatorio Electoral Argentino