

Octubre 2019


# ENCUESTA ELECTORAL Ciudad Autónoma de Buenos Aires

# CABA

## DATOS GENERALES

### FICHA TÉCNICA

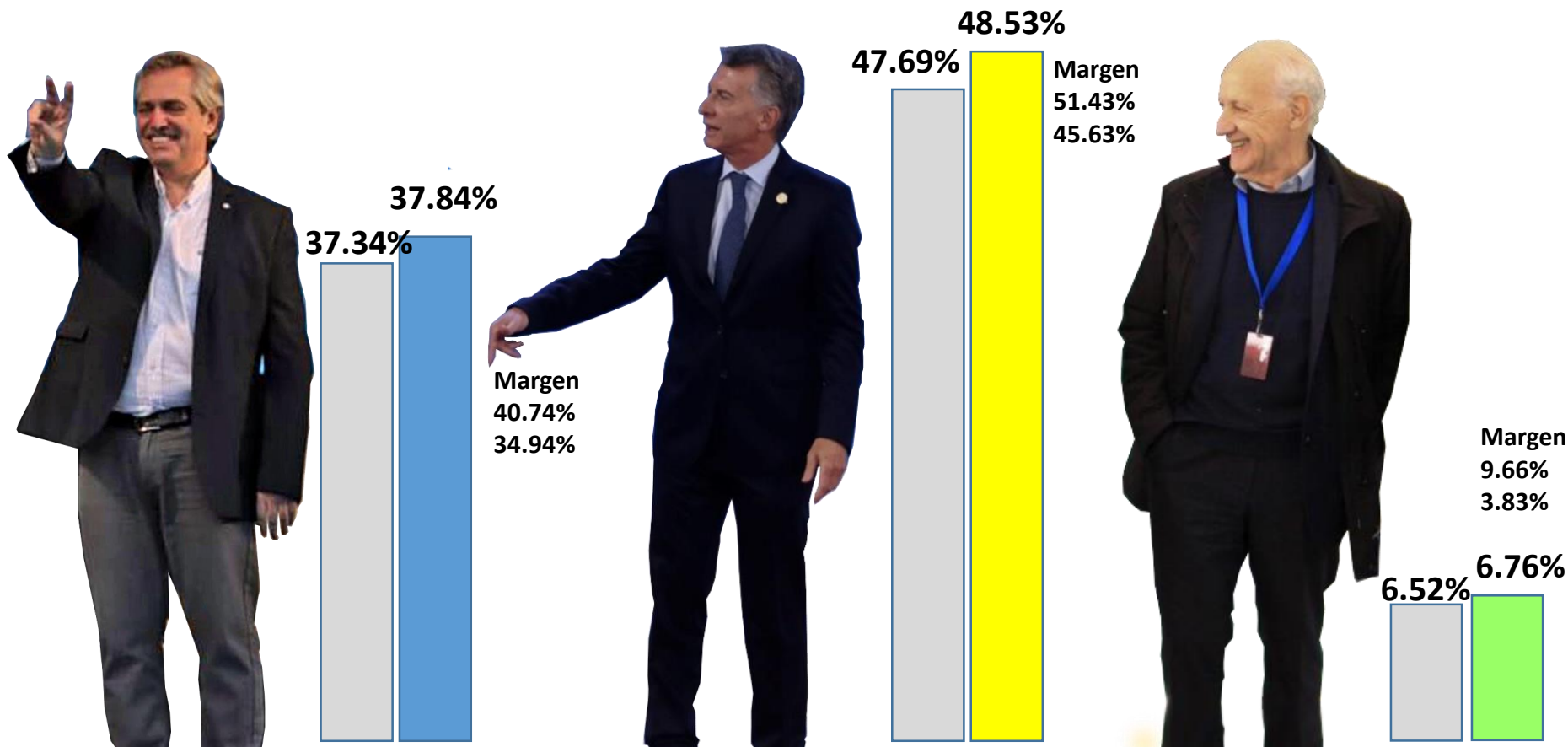
- Relevamiento: 11 al 15 de octubre de 2019
- Vínculo: MIXTO: No probabilístico a través Plataforma Online / IVR
- Público Objetivo: Mayores de 16 años. Respetando la proporción de sexo, edad, nivel educativo y densidad poblacional de cada barrio.
- Muestra: 814 Casos
- Selección: Aleatoria
- Nivel de Confianza: 95%
- Error Muestral: 2,9 %





# ARGENTINA ELIGE 2019 - CABA

¿A quién va a votar para Presidente?  
Resultados totales sin y con proyección  
de blancos e indecisos

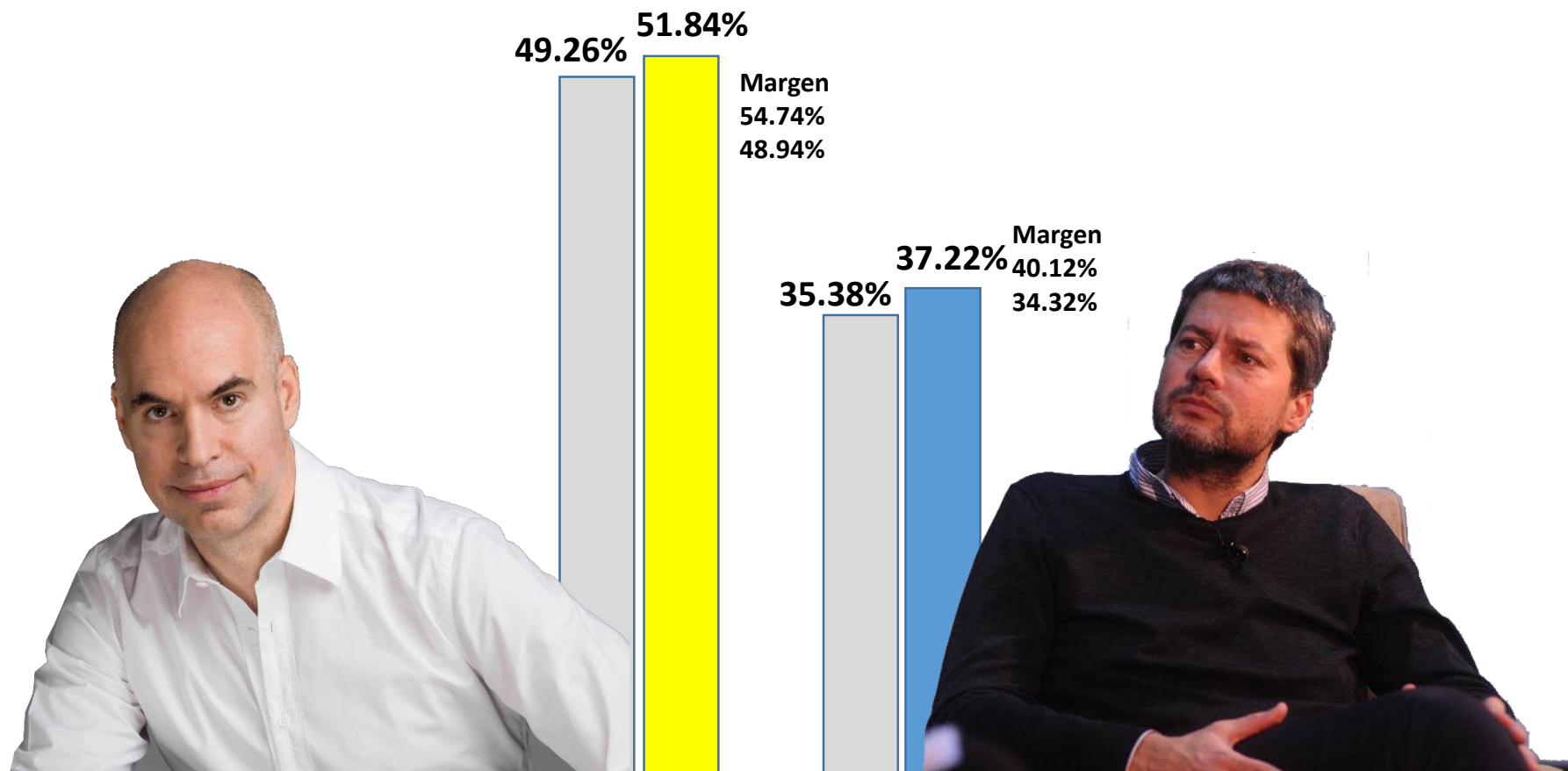


Nicolás del Caño: 3.95% (4.05%) - José Luis Espert: 1.66% (1.72%) – Juan J. Gómez Centurión 1.17% (1.10%)  
Blanco: 1.67% (0%)



# ARGENTINA ELIGE 2019 - CABA

¿A quién votará para Jefe de Gobierno?  
Resultados totales sin y con proyección  
de blancos e indecisos



Matías Tombolini: 5.65% (5.90%) – Gabriel Solano: 4.55% (4.79%) – Blanco 5.16% (0)



# ARGENTINA ELIGE 2019 – CABA

*¿Cuál de estos temas considera que deberá ser prioridad para el próximo gobierno porteño?*

