

SONDEO DE
OPINIÓN
Ciudad Autónoma
de
Buenos Aires

Agosto 2021



FICHA TÉCNICA

- Relevamiento: 25 al 31 de Agosto
- Ámbito: Ciudad Autónoma de Buenos Aires
- Tipo de muestra: Probabilística estratificada con afijación proporcional por rango de edades y distribución por comunas.
- Población de estudio: Mayores de 16 años, CABA
- Tamaño de la muestra: 602 Casos
- Formato: Cuestionario estructurado con preguntas abiertas y cerradas.
- Sistema de consulta: Consultas online e IVR (Interactive Voice Response) a teléfonos fijos y dispositivos móviles.
- Nivel de Confianza: 95%
- Margen de error: ± 4



Resumen

En este extracto de nuestro informe bimestral publicamos la última medición realizada con respecto a las PASO del mes de septiembre, la tendencia en la intención de voto en CABA continúa marcando un liderazgo de la lista de la precandidata María Eugenia Vidal de Juntos con respecto al precandidato del Frente de Todos, Leandro Santoro, a 5 puntos de diferencia. En tercer lugar se ubica la lista del ex ministro de Economía y actual precandidato de Juntos, Ricardo López Murphy y muy por detrás queda el tercer candidato de este espacio, Adolfo Rubinstein.

Si sumamos los valores de las diferentes listas de la coalición Juntos notamos que duplica a los valores de la del Frente de Todos, y al mismo tiempo, si proyectamos a los indecisos observamos que esta tendencia se mantiene, en cambio, en la tendencia por candidato Santoro logra reducir la diferencia con Vidal.

Los encuestados evaluaron su situación personal y además la situación general del país, la valoración de la situación general es negativa y se reduce prácticamente a la mitad cuando deben referirse sobre su propia situación, siendo superada por la evaluación positiva.



Resumen

Cuando preguntamos sobre la gestión del Gobierno Nacional de forma general, la respuesta obtenida fue de una amplia desaprobación de la actual administración, asimismo realizamos las mismas preguntas con respecto a la gestión del Gobierno de la Ciudad y en este caso fue mayor la aprobación a la gestión.

Los participantes porteños refirieron sobre las imágenes de algunos de los principales líderes políticos y precandidatos. Mauricio Macri continúa con una gran imagen negativa, lo mismo sucede con el Presidente Alberto Fernández, pero este tiene mayores niveles de desaprobación.

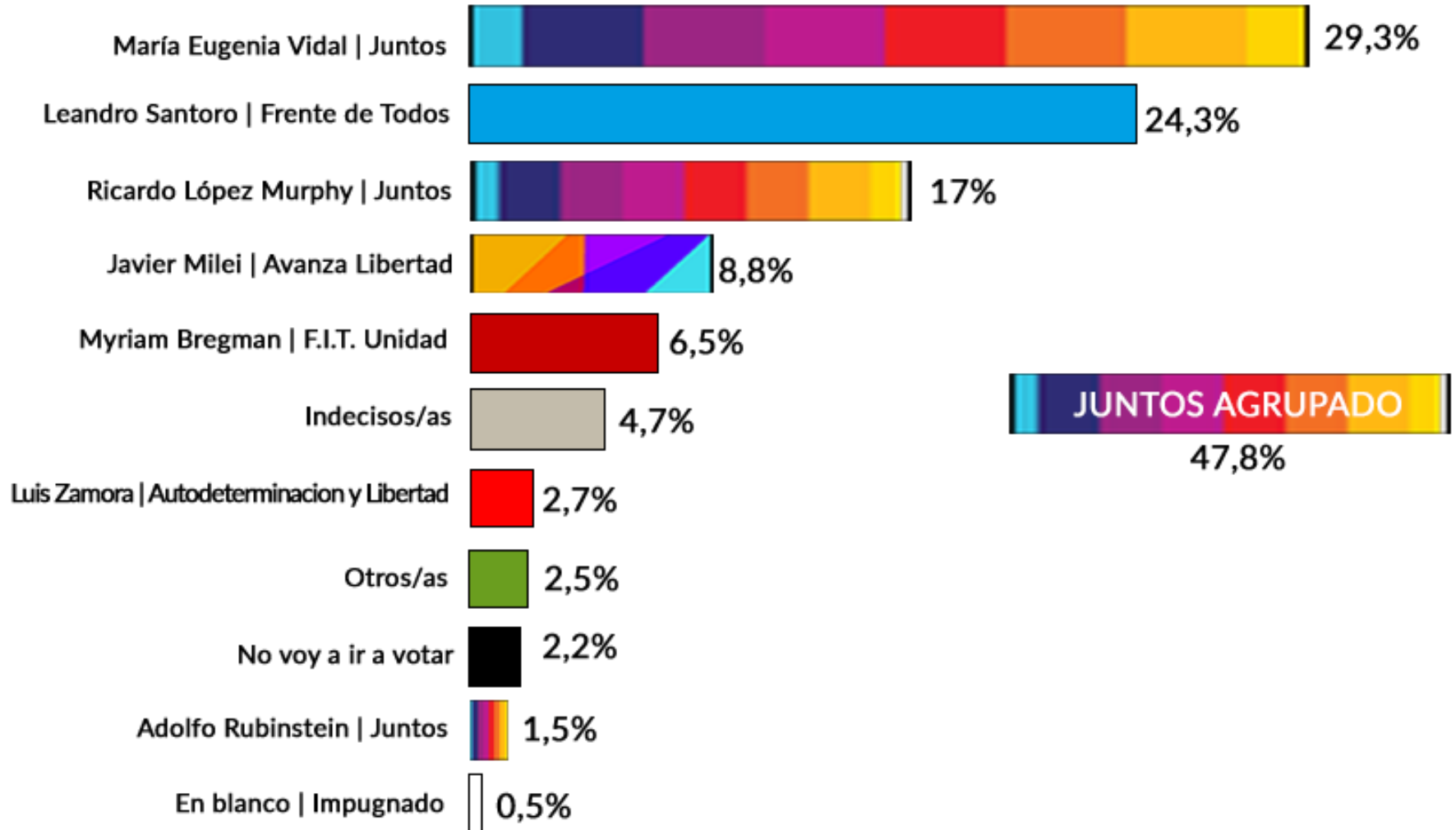
El Jefe de Gobierno, Horacio R. Larreta cuenta con mayores niveles de imagen positiva a diferencia del Gobernador de la provincia de Buenos Aires Kicillof que tiene mayores niveles de imagen Negativa.

Las imágenes positivas de los precandidatos María E. Vidal y Leandro Santoro son prácticamente las mismas, la diferencia se encuentra en la evaluación negativa, la cual muestra mayores cifras para la precandidata de Juntos y, al mismo tiempo, el precandidato del Frente de Todos mantiene un alto nivel de desconocimiento con casi 15 puntos.





Si las PASO fuesen hoy ¿A quién votaría?



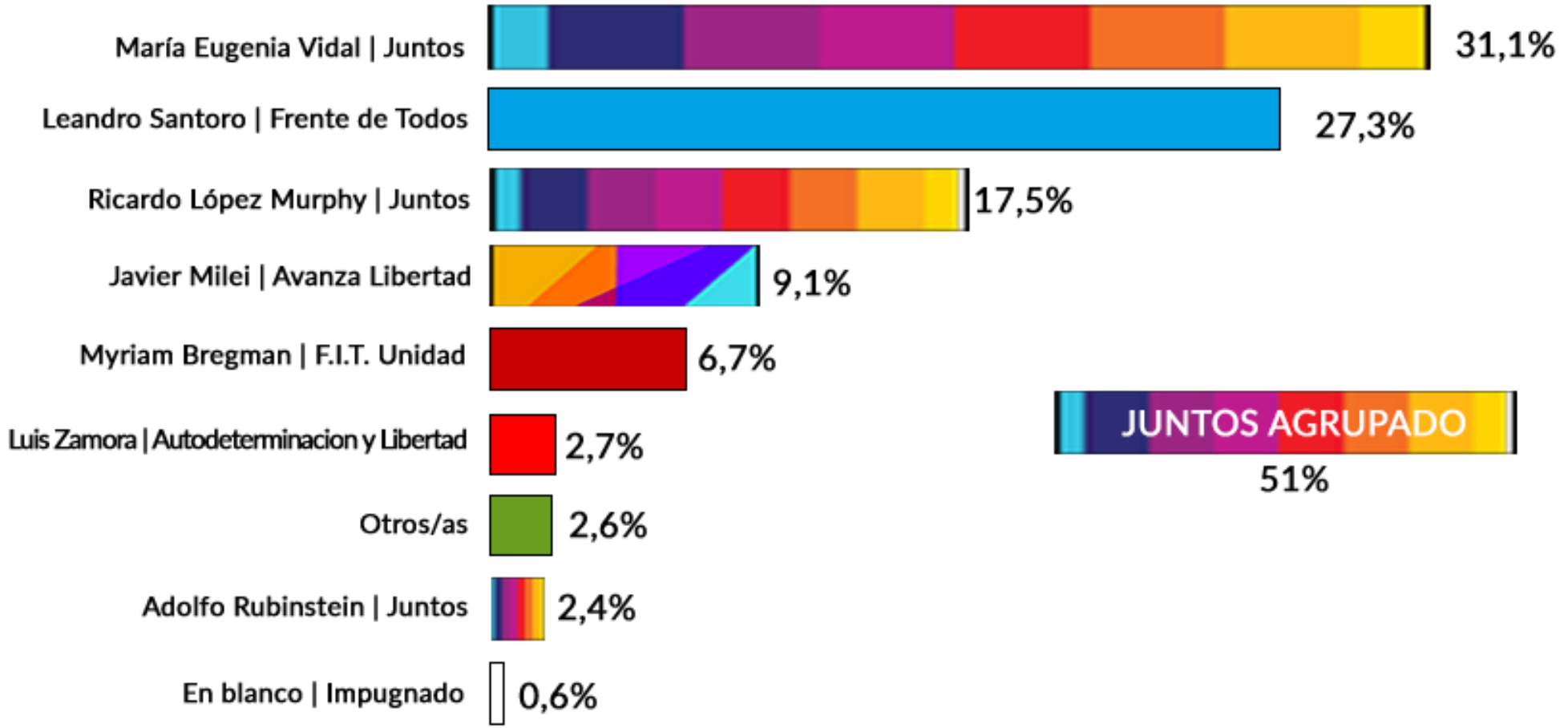


Si las PASO fuesen hoy ¿A quién votaría? VOTOS VÁLIDOS Y PROYECCIÓN DE INDECISOS

(54) 11 5309-6287

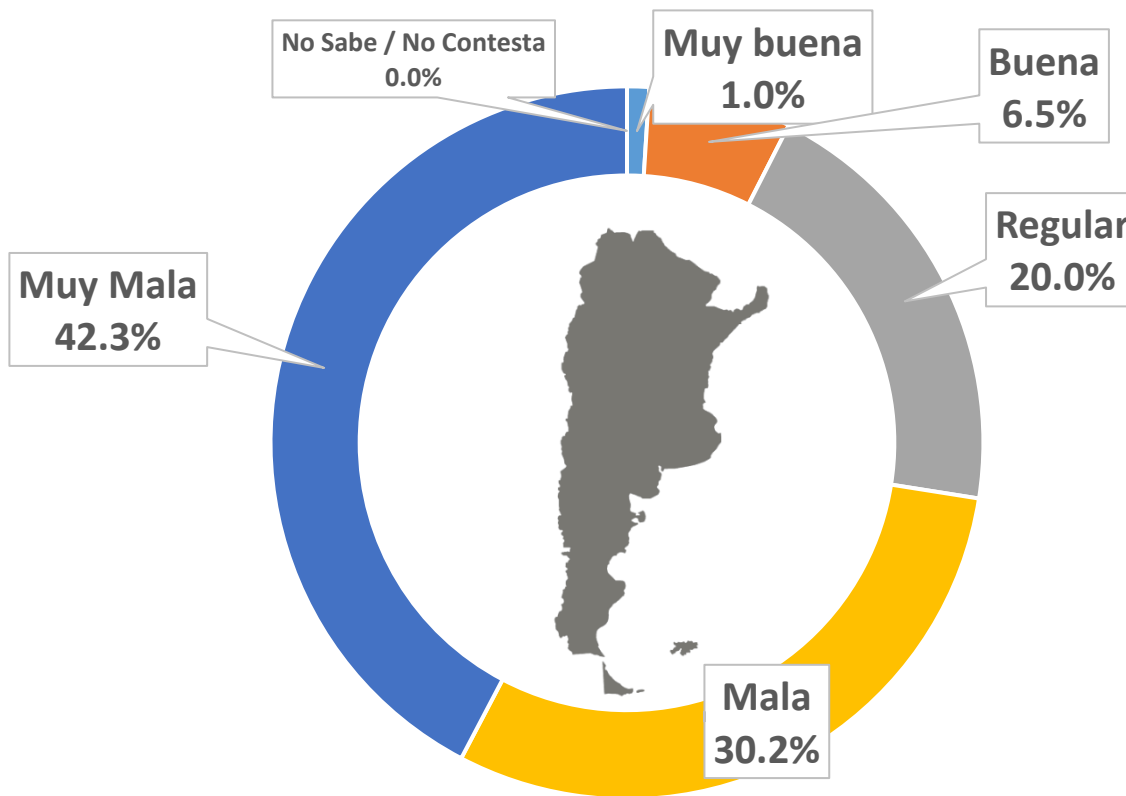
contacto@cigp.com.ar

www.cigp.com.ar





¿Cómo evalúa la situación general del país?

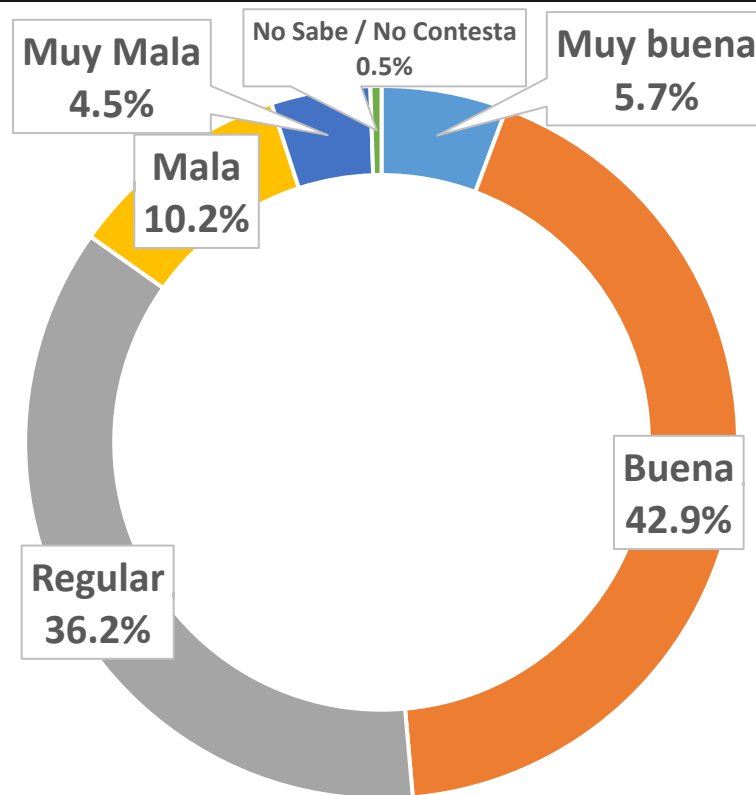


Agrupado

Evaluación positiva: 7,5% / Evaluación negativa: 72,5%



¿Cómo evalúa su situación personal?



Agrupado

Evaluación positiva: 48,6% / Evaluación negativa: 14.7%




¿Aprueba o desaprueba la gestión del Gobierno Nacional en general?



Agrupado
Aprobación: 34,5% / Desaprobación: 61,3%



¿Aprueba o desaprueba la gestión de Horacio Rodríguez Larreta en la Ciudad?

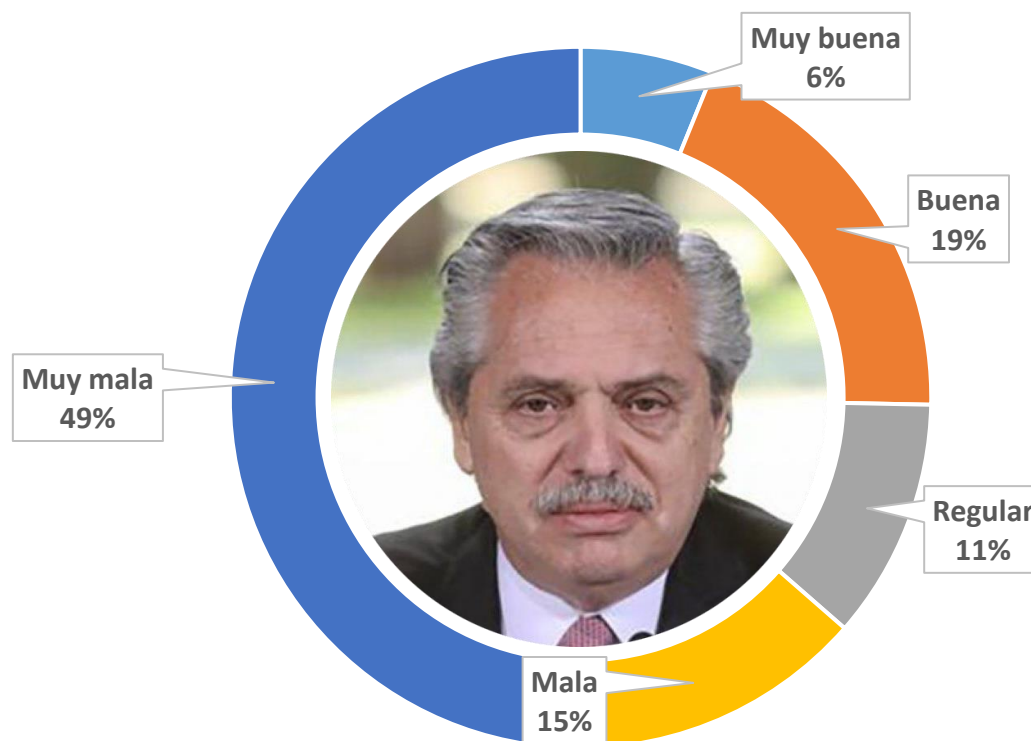




IMAGEN

Alberto Fernández

¿Cuál es la imagen que tiene ud. sobre Alberto Fernández?



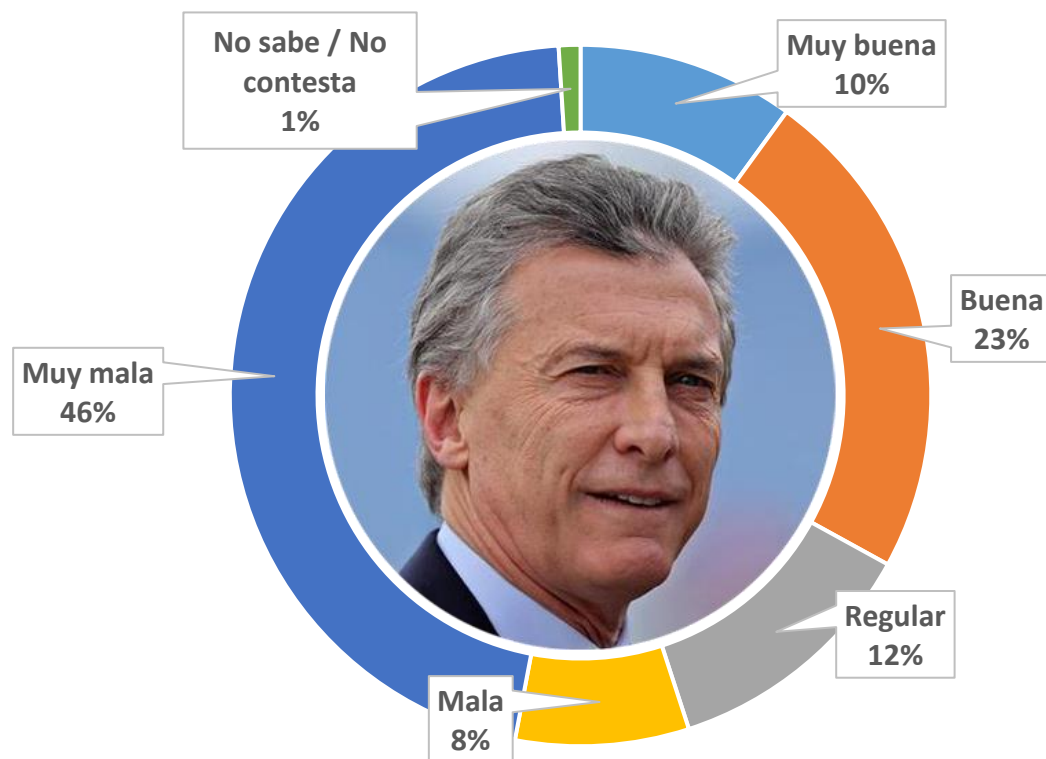
Agrupado

Imagen positiva: 25% / Imagen negativa: 64%



IMAGEN *Mauricio Macri*

¿Cuál es la imagen que tiene ud. sobre Mauricio Macri?



Agrupado

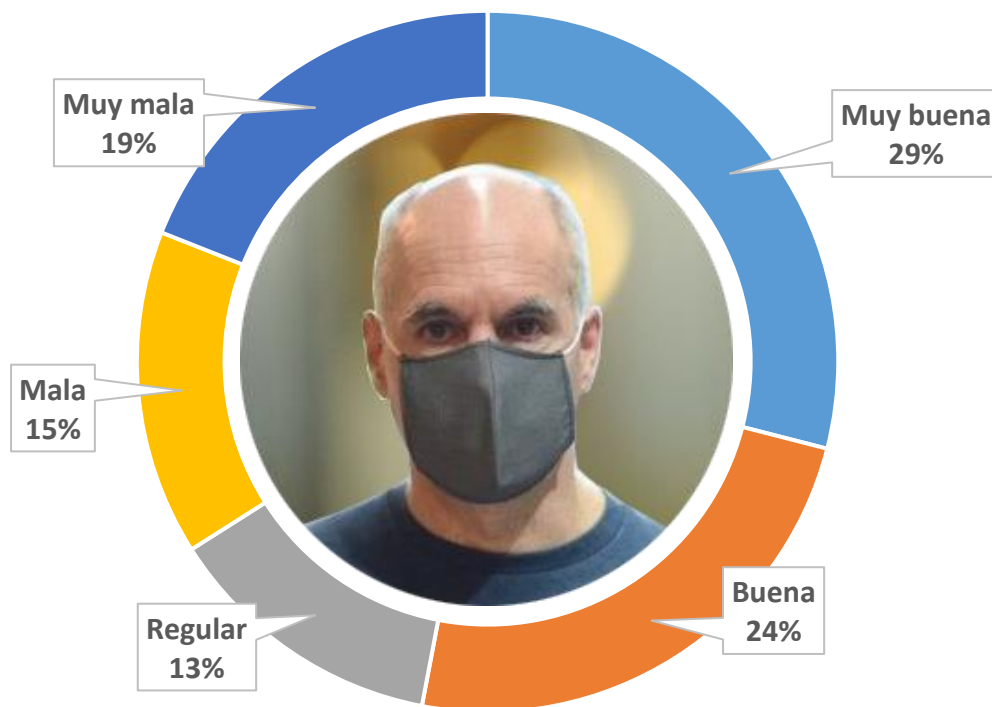
Imagen positiva: 33% / Imagen negativa: 54%



IMAGEN

Horacio Rodríguez Larreta

¿Cuál es la imagen que tiene ud. sobre Horacio R. Larreta?



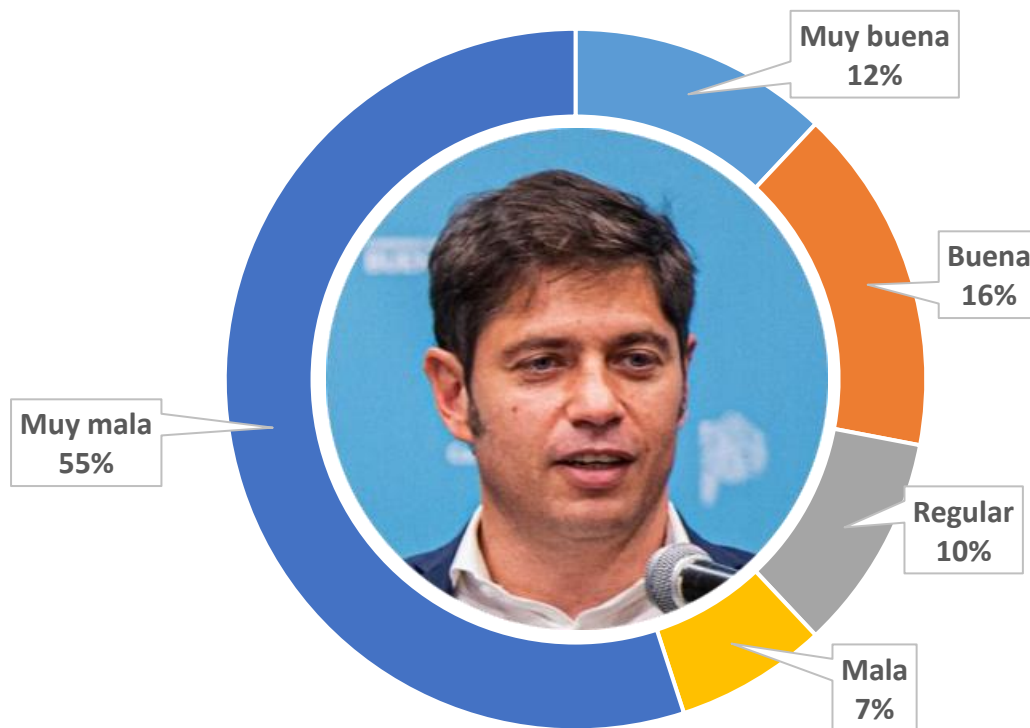
Agrupado

Imagen positiva: 53% / Imagen negativa: 34%



IMAGEN *Axel Kicillof*

¿Cuál es la imagen que tiene ud. sobre Axel Kicillof?



Agrupado

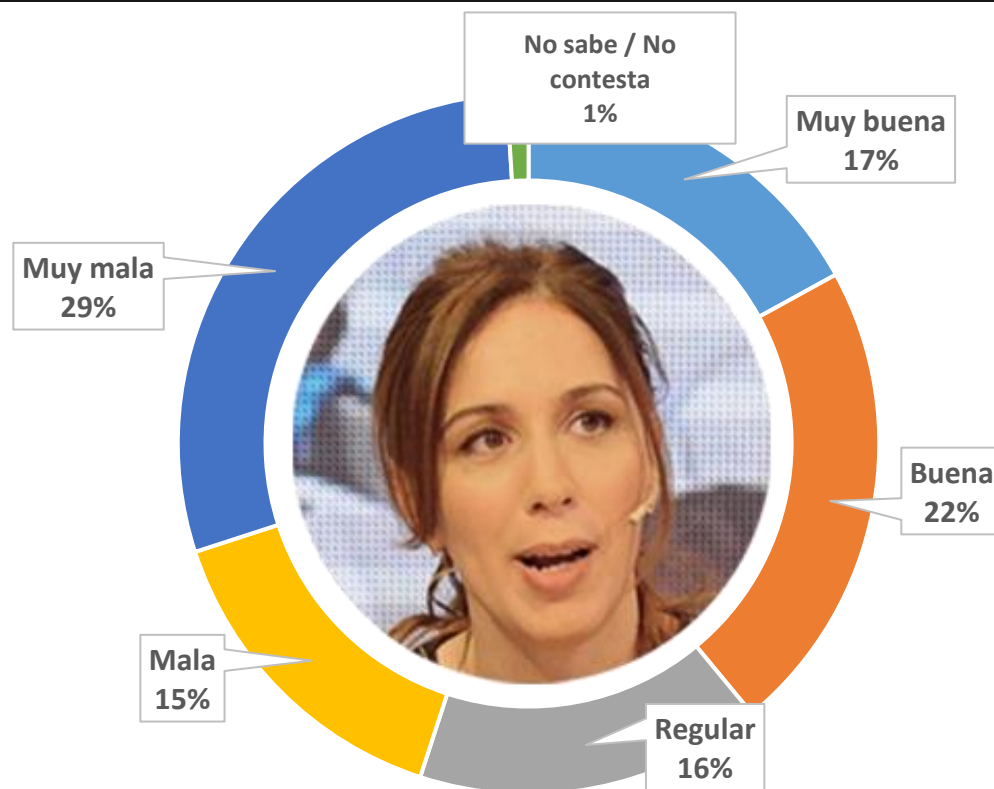
Imagen positiva: 28% / Imagen negativa: 62%



IMAGEN

María Eugenia Vidal

¿Cuál es la imagen que tiene ud. sobre María E. Vidal?



Agrupado

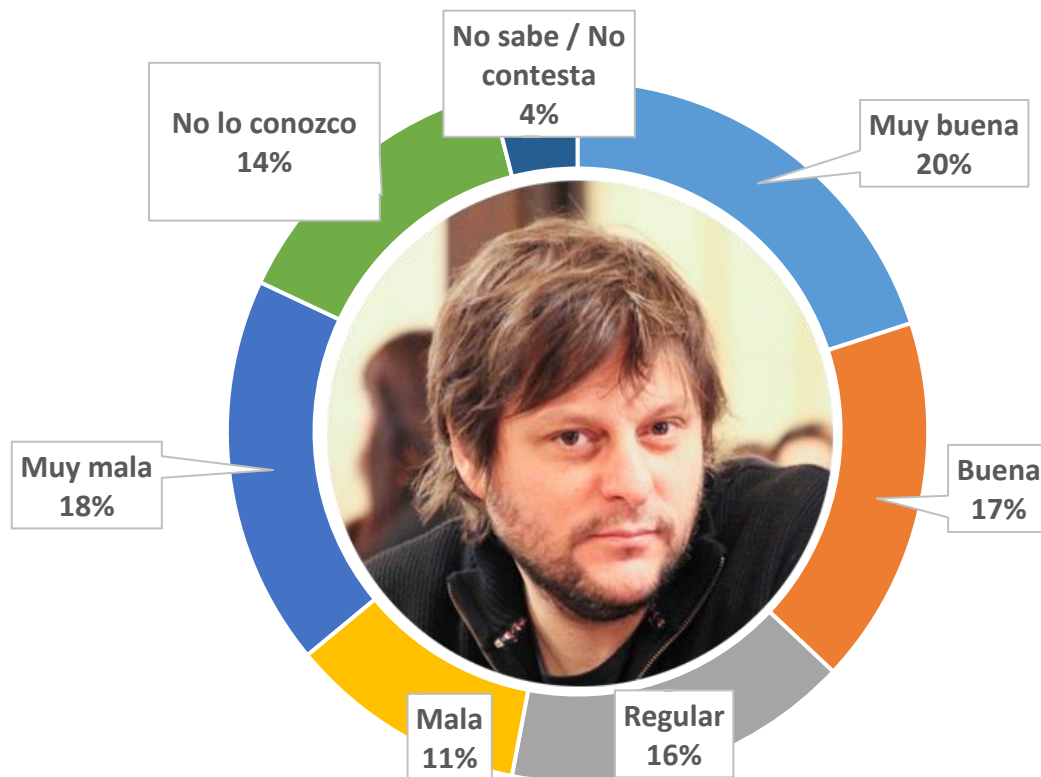
Imagen positiva: 39% / Imagen negativa: 44%



IMAGEN

Leandro Santoro

¿Cuál es la imagen que tiene ud. sobre Leandro Santoro?



Agrupado

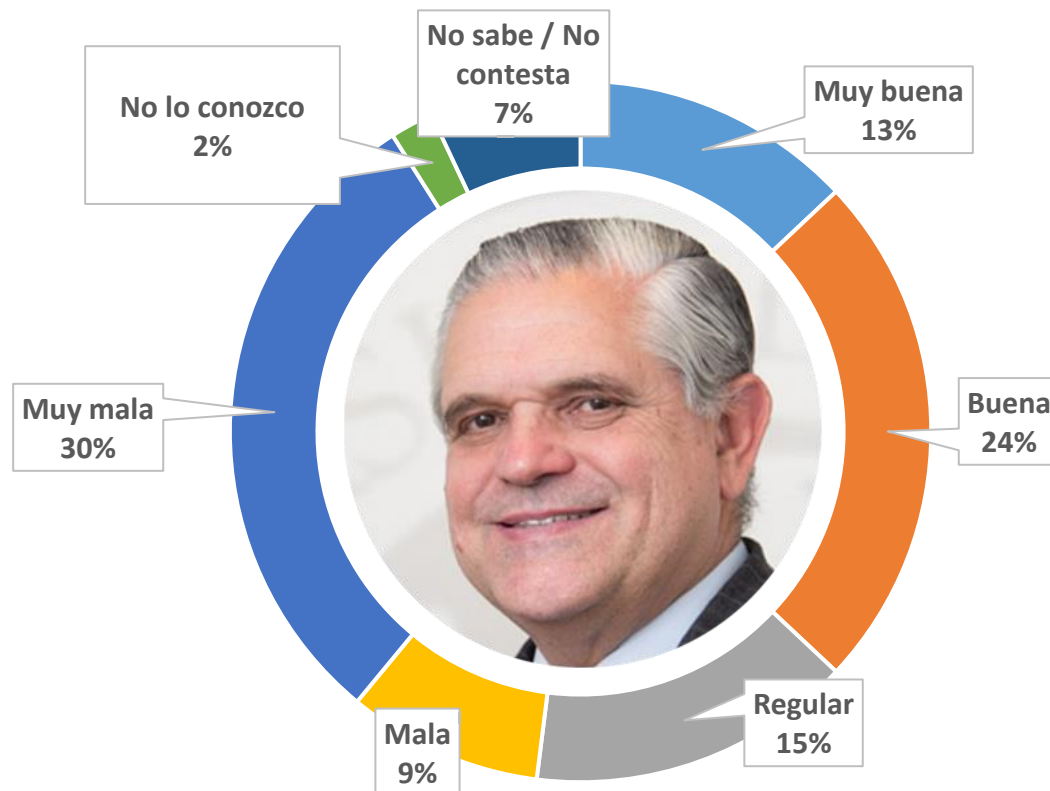
Imagen positiva: 37% / Imagen negativa: 29% / Desconocimiento: 14%



IMAGEN

Ricardo López Murphy

¿Cuál es la imagen que tiene ud. sobre Ricardo L. Murphy?



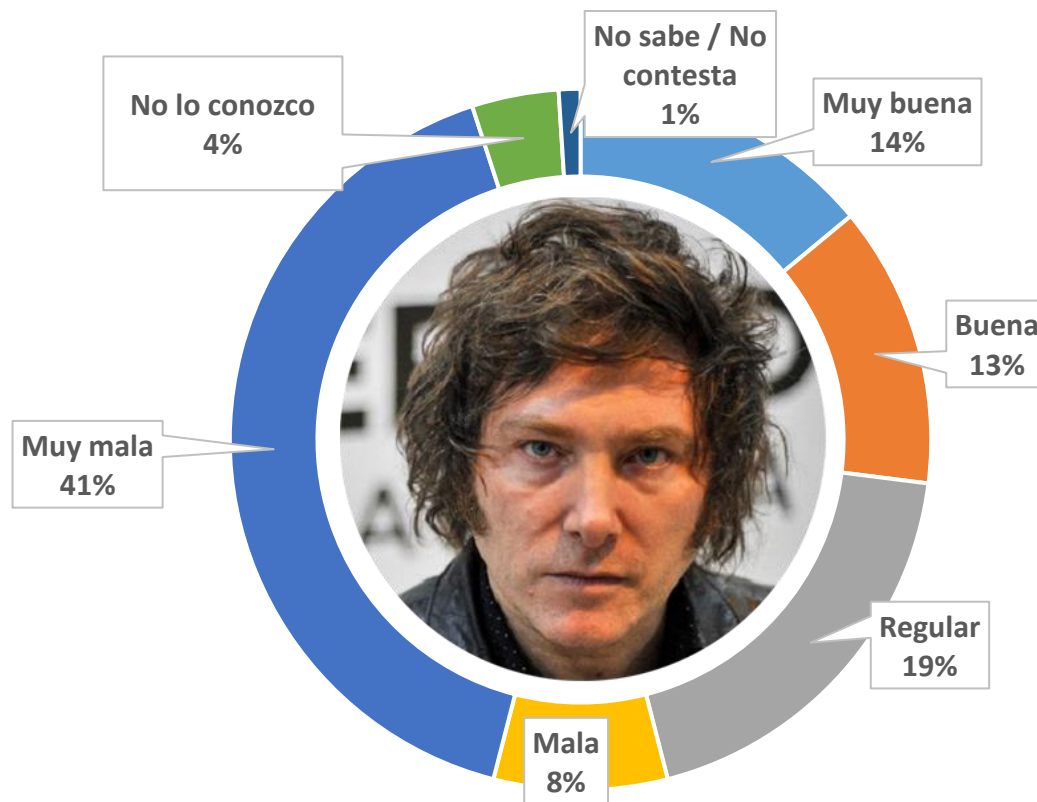
Agrupado

Imagen positiva: 37% / Imagen negativa: 39% / Desconocimiento: 2%



IMAGEN *Javier Milei*

¿Cuál es la imagen que tiene ud. sobre Javier Milei?



Agrupado

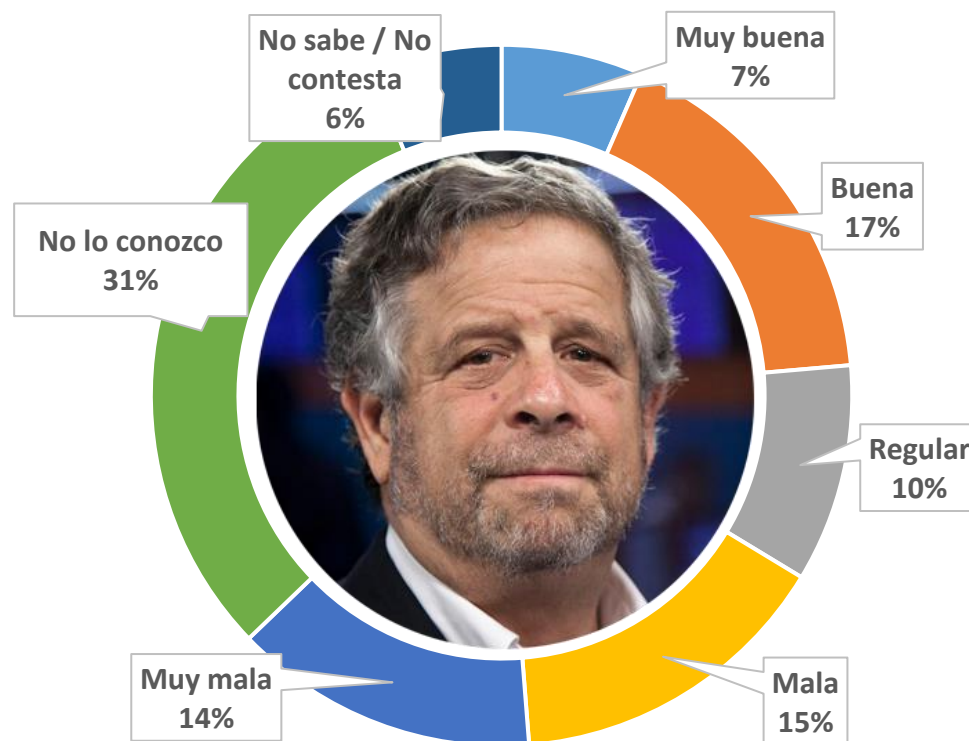
Imagen positiva: 27% / Imagen negativa: 49% / Desconocimiento: 4%



IMAGEN

Adolfo Rubinstein

¿Cuál es la imagen que tiene ud. sobre Adolfo Rubinstein?



Agrupado

Imagen positiva: 24% / Imagen negativa: 29% / Desconocimiento: 31%