

# SONDEO DE OPINIÓN PÚBLICA REPÚBLICA ARGENTINA MARZO 2022



(54) 11 5309-6287

[contacto@cigp.com.ar](mailto:contacto@cigp.com.ar) | [www.cigp.com.ar](http://www.cigp.com.ar)

# FICHA TÉCNICA

---

Relevamiento: 4 al 7 de marzo de 2022

Ámbito: Regiones y/o ciudades más pobladas del país; Gran Bs. As., Mar del Plata, Rosario, CBA capital, Gran Mendoza, San Miguel de Tucumán, Salta capital.

Tipo de muestra: Probabilística estratificada con afijación proporcional por rango de edades y distribución geográfica.

Población de estudio: Mayores de 16 años

Tamaño de la muestra: 1320 Casos

Formato: Cuestionario estructurado con preguntas cerradas.

Sistema de consulta: Consultas online e IVR (Interactive Voice Response) a teléfonos fijos y dispositivos móviles.

Nivel de Confianza: 95%

Margen de error:  $\pm 2,5$



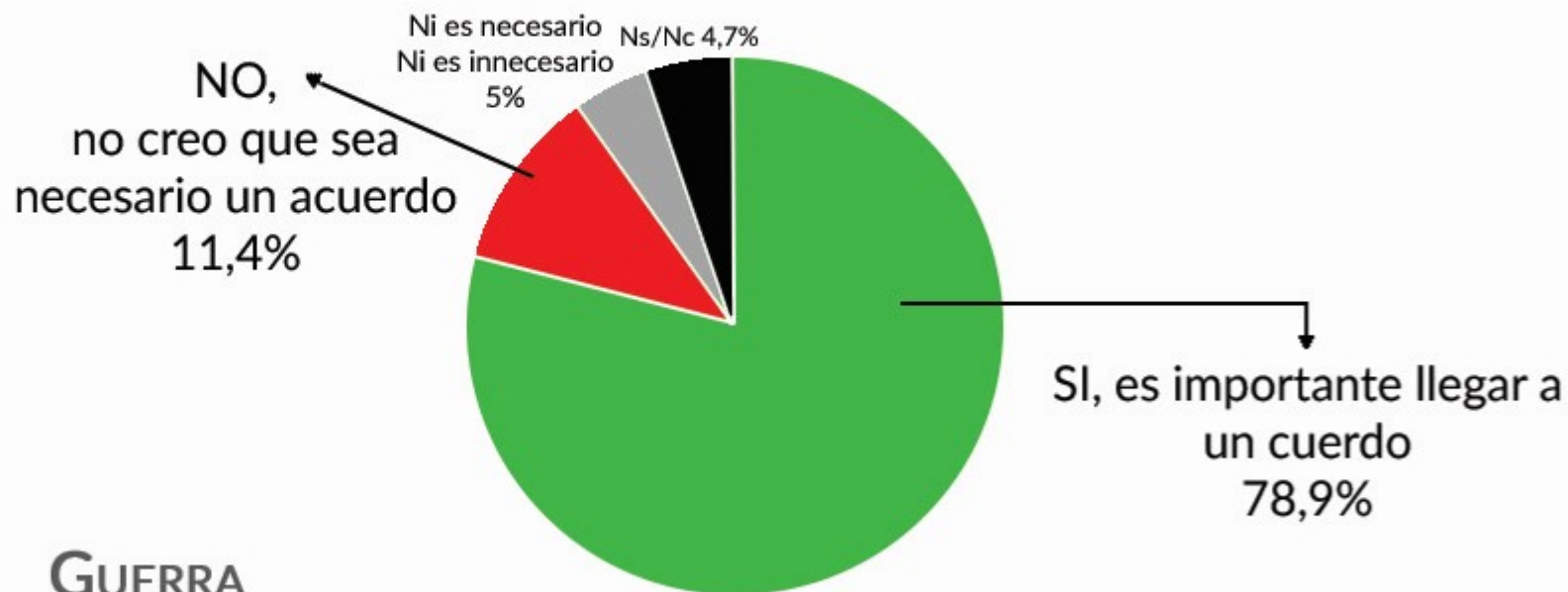
(54) 11 5309-6287

contacto@cigp.com.ar | www.cigp.com.ar



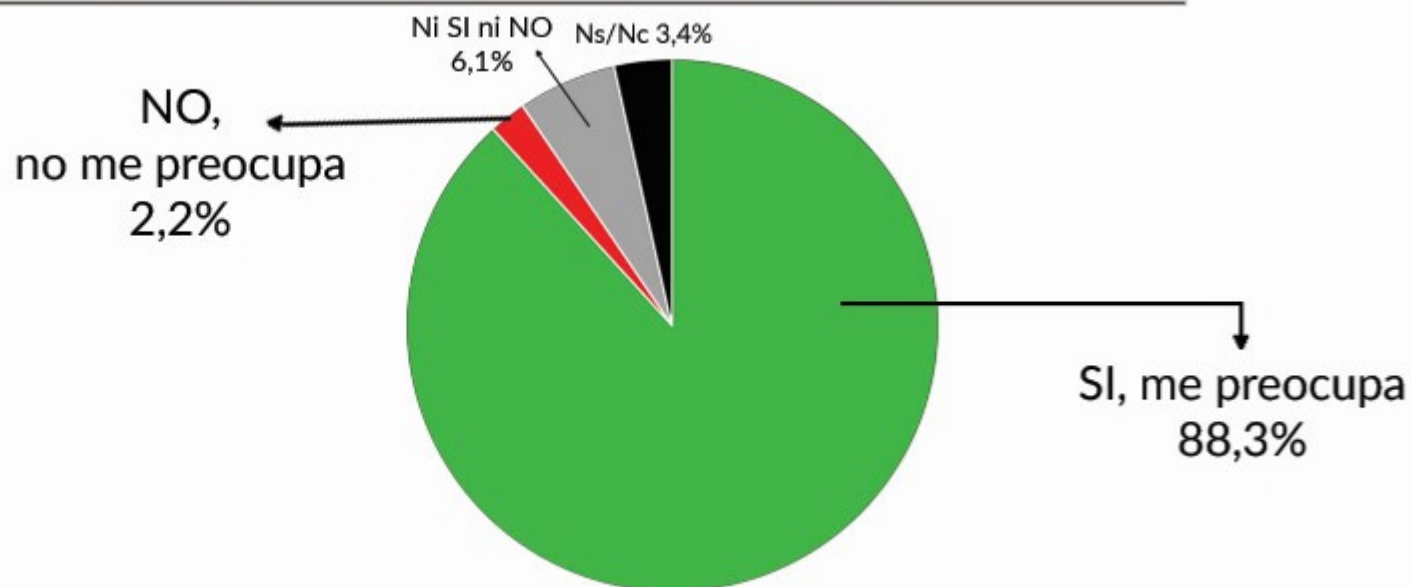
## ACUERDO CON EL FONDO MONETARIO INTERNACIONAL

¿Considera necesario llegar a un acuerdo con el FMI?



## GUERRA

¿Le preocupa el conflicto bélico entre Rusia y Ucrania?



(54) 11 5309-6287

contacto@cigp.com.ar | www.cigp.com.ar

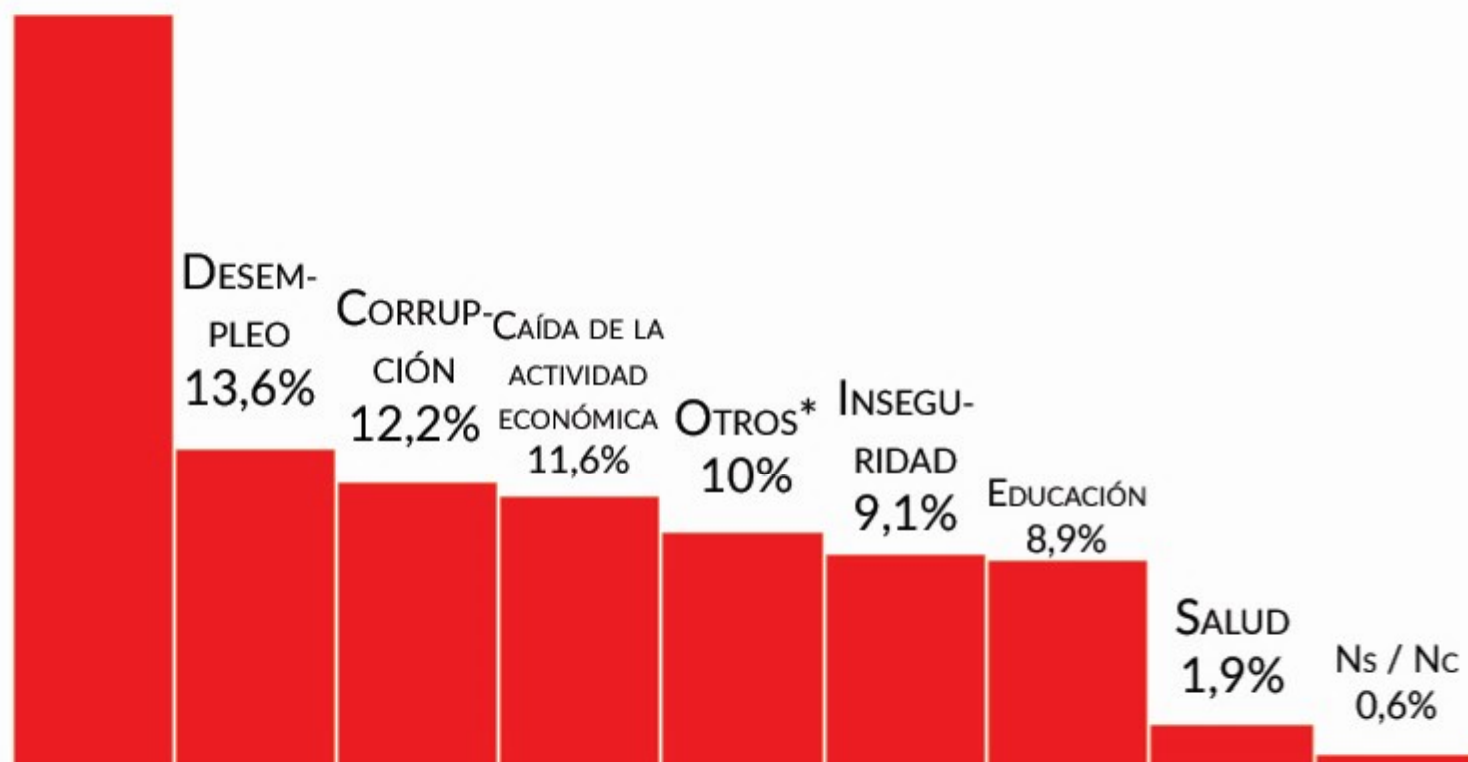


# PREOCUPACIONES

¿Cuál es su principal preocupación? (sólo puede elegir 1 opción)

## INFLACIÓN

32,1%



\* La mayor cantidad de personas que respondieron "otros" especificaron que todas las opciones les preocupaban

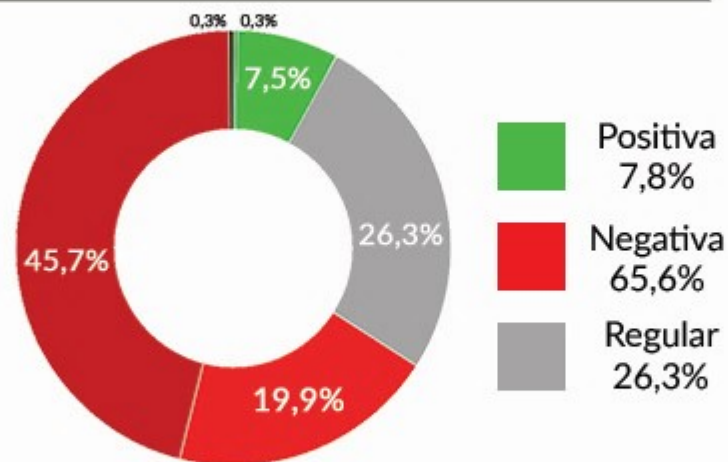


(54) 11 5309-6287

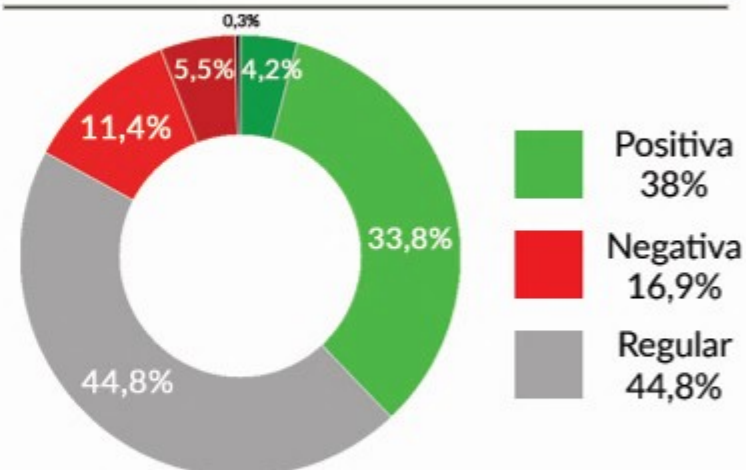
contacto@cigp.com.ar | www.cigp.com.ar

## PERCEPCIÓN

¿Cómo evalúa la situación general del país?



¿Cómo evalúa su situación personal?



## EVALUACIÓN DE GESTIÓN

¿Cómo evalúa la gestión del Gobierno Nacional?



(54) 11 5309-6287

contacto@cigp.com.ar | www.cigp.com.ar

# IMAGEN REFERENTES POLÍTICOS

Alberto Fernández



Muy buena  
4,2%



Ns/Nc  
0,8%

■ Positiva 21,1%

■ Negativa 58,4%

Mauricio Macri



Muy buena  
11,1%

Buena  
12,2%

Regular  
23,5%

Mala  
17,2%

Muy mala  
34,9%



Ns/Nc  
1,1%

■ Positiva 23,3%

■ Negativa 52,1%



(54) 11 5309-6287

contacto@cigp.com.ar | www.cigp.com.ar

# IMAGEN REFERENTES POLÍTICOS

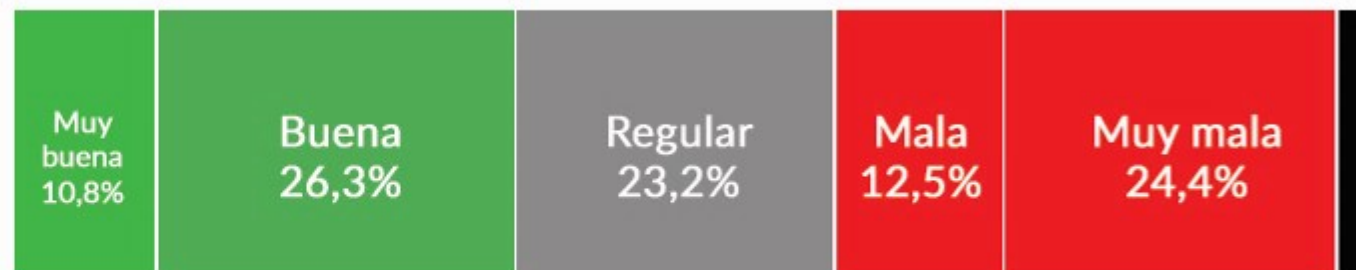
Axel Kiccilof



■ Positiva 22,1%

■ Negativa 61,3%

Horacio Rodríguez Larreta



■ Positiva 37,1%

■ Negativa 36,9%



(54) 11 5309-6287

contacto@cigp.com.ar | www.cigp.com.ar



# IMAGEN REFERENTES POLÍTICOS

Cristina Fernández



Ns/Nc  
0,6%



■ Positiva 25,8%

■ Negativa 64,5%

Sergio Berni



Ns/Nc  
7,2%



■ Positiva 14,9%

■ Negativa 46,2%



(54) 11 5309-6287

contacto@cigp.com.ar | www.cigp.com.ar



# IMAGEN REFERENTES POLÍTICOS

## Sergio Massa



Muy buena  
1,4%



Ns/Nc  
2,2%

■ Positiva 13,6%

■ Negativa 60,1%

## María Eugenia Vidal



Muy buena  
11,6%



Mala  
5,3%

Ns/Nc  
1,7%

■ Positiva 34,9%

■ Negativa 43,8%



(54) 11 5309-6287

contacto@cigp.com.ar | www.cigp.com.ar

# IMAGEN REFERENTES POLÍTICOS

Javier Milei



Ns/Nc  
3.6%

Muy buena  
7,8%

Buena  
18%

Regular  
27,6%

Mala  
11,4%

Muy mala  
31,6%

■ Positiva 25,8%

■ Negativa 43%

José Luis Espert



Muy buena  
3,3%

Buena  
19,1%

Regular  
26,9%

Mala  
12,2%

Muy mala  
28,5%

Ns/Nc  
10%

■ Positiva 22,4%

■ Negativa 40,7%



(54) 11 5309-6287

contacto@cigp.com.ar | www.cigp.com.ar